

Rogaland

Verdiskaping, mill. kr*

Jordbruk, skogbruk og landbruksbasert tilleggsnæring

Landbruksbasert industri**

Samla verdiskaping frå landbruk og landbruksbasert industri

Verdiskaping i landbruksbasert industri i prosent av samla verdiskaping i Rogaland

Syssetting, tal syssette (SSB)

Jordbruk

Skogbruk

Jordbruksbasert industri

Skogbruksbasert industri

Samla syssetting i landbruk og landbruksbasert industri

Syssette i landbruk og landbruksbasert industri i prosent av samla syssetting i Rogaland

Tal landbrukseigedomar

Tal jordbruksføretak

Jordbruksareal dekar

Skogbruksareal dekar

*Verdiskaping er rekna som bruttoprodukt

** Gjeld landbruksbasert industri som nyttar lokalt råstoff

Talgrunnlaget er frå 2022

Kjelder: Statistisk sentralbyrå, Landbruksdirektoratet og egne berekningar NIBIO og INN

Verdiskaping i millionar kroner

Skogbruk; 173

Landbruksbaserte tilleggsnæringar; 270

Jordbruk; 4210

Landbruksbasert industri; 5014

Mjølkeproduksjon (ku og geit); 1 563

Kjøttproduksjon med ammeku; 398

Sauehald; 501

Kraftfôrbasert produksjon; 1 040

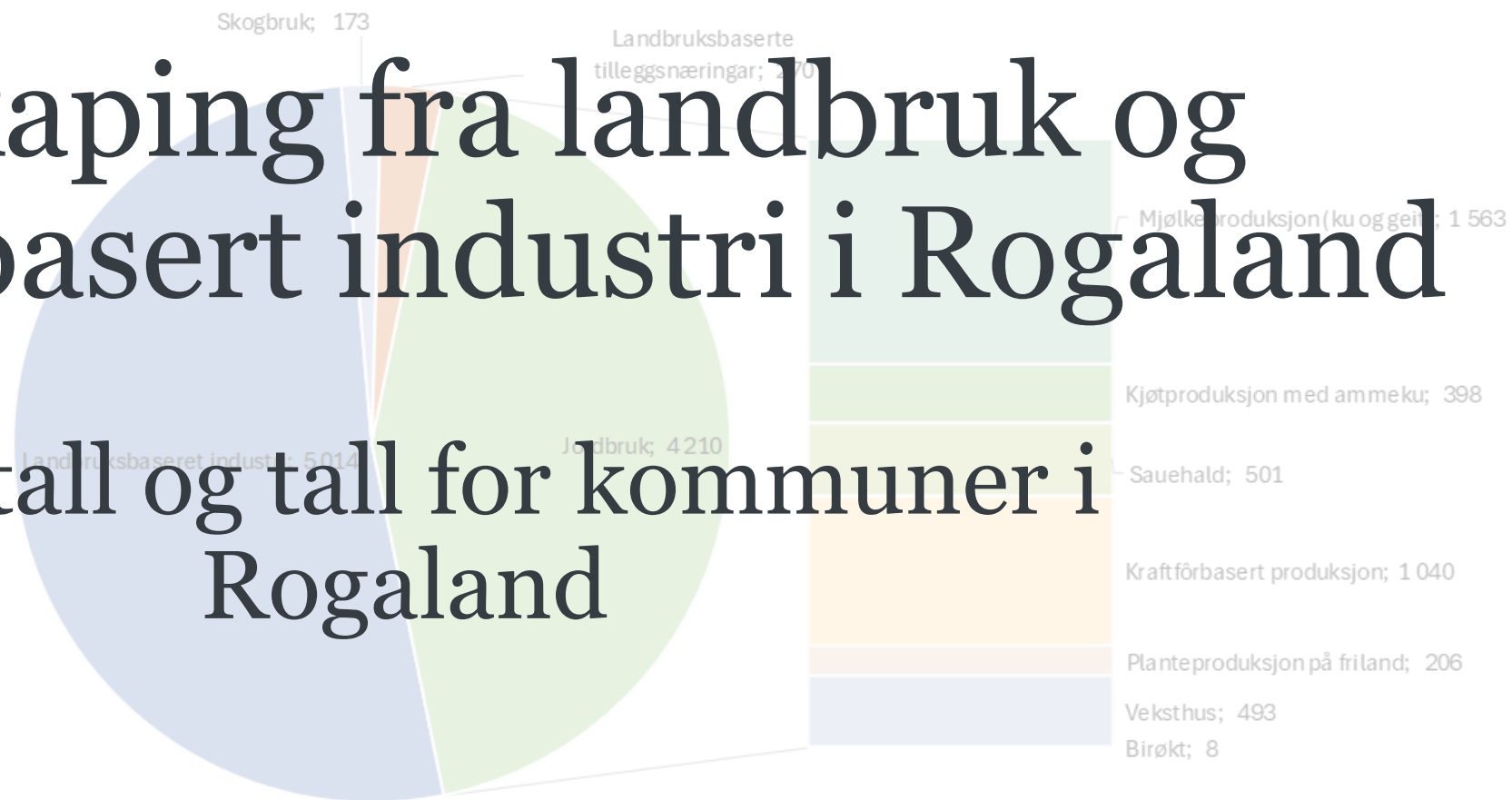
Planteproduksjon på friland; 206

Veksthus; 493

Birøkt; 8

Verdiskaping fra landbruk og landbruksbasert industri i Rogaland

Fylkestall og tall for kommuner i Rogaland



Rogaland

Verdiskaping, mill. kr*

| | |
|--|-------|
| Jordbruk, skogbruk og landbruksbasert tilleggsnæring | 4 653 |
| Landbruksbasert industri** | 5 014 |

Samla verdiskaping frå landbruk og landbruksbasert industri **9 667**

| | |
|---|-----|
| Verdiskaping fra landbruk og landbruksbasert industri i prosent av samlet verdiskaping i Rogaland | 3 % |
|---|-----|

Sysselsetting, tal sysselsette (SSB)

| | |
|--------------------------|-------|
| Jordbruk | 5 072 |
| Skogbruk | 123 |
| Jordbruksbasert industri | 4 429 |
| Skogbruksbasert industri | 1 466 |

Samla sysselsetting i landbruk og landbruksbasert industri **11 090**

| | |
|--|-----|
| Sysselsette i landbruk og landbruksbasert industri i prosent av samla sysselsetting i Rogaland | 4 % |
|--|-----|

| | |
|------------------------|-----------|
| Tal landbrukseigedomar | 10 322 |
| Tal jordbruksføretak | 4 016 |
| Jordbruksareal dekar | 1 003 693 |
| Skogbruksareal dekar | 1 445 275 |

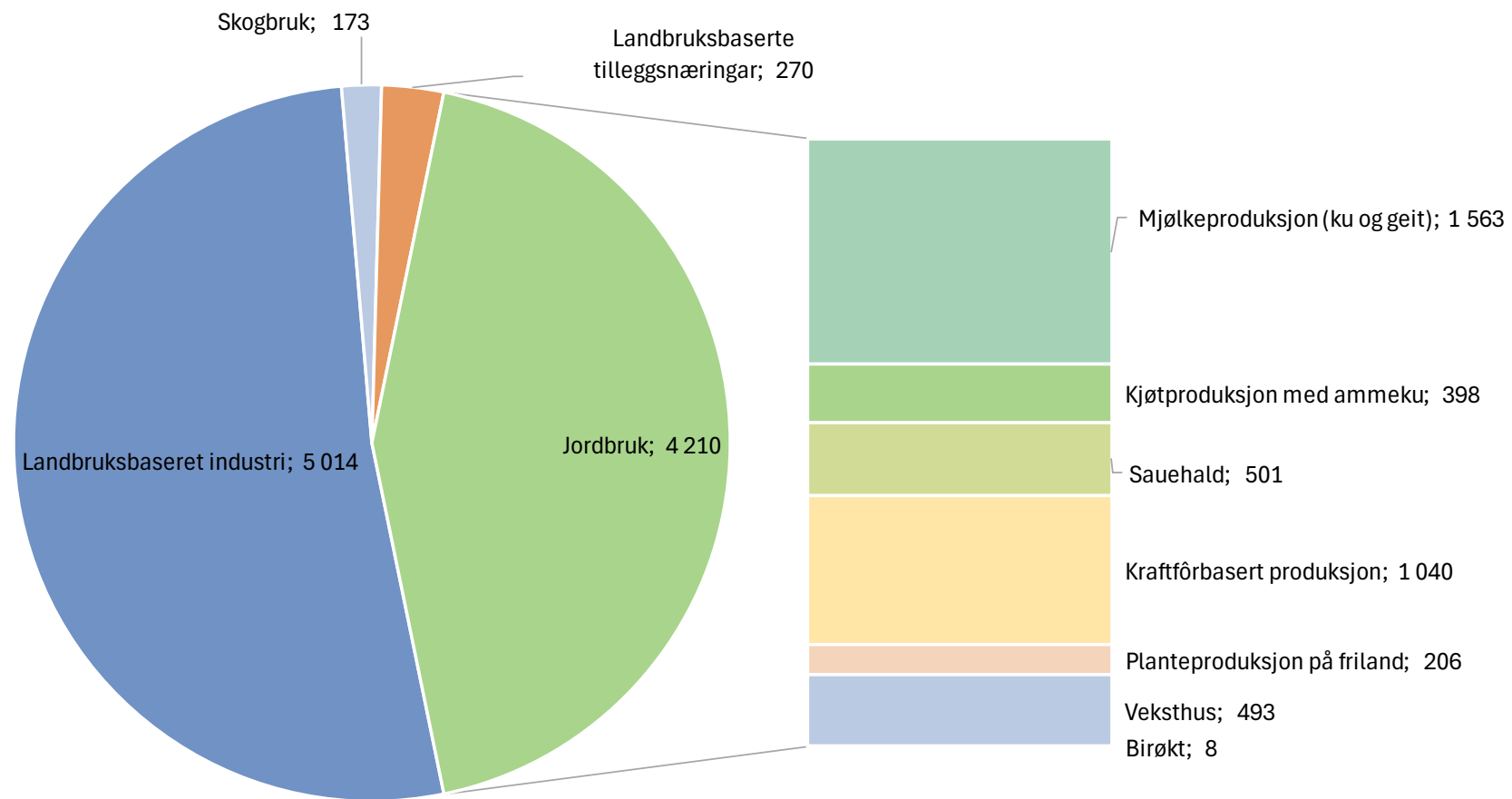
*Verdiskaping er rekna som bruttoprodukt

** Gjeld landbruksbasert industri som nyttar lokalt råstoff

Talgrunnlaget er frå 2022

Kjelder: Statistisk sentralbyrå, Landbruksdirektoratet og egne berekingar NIBIO og INN

Verdiskaping i millionar kroner



Kommuner

1101 Eigersund

Verdiskaping, mill. kr*

| | |
|--|-----|
| Jordbruk, skogbruk og landbruksbasert tilleggsnæring | 141 |
| Landbruksbasert industri** | 163 |

Samla verdiskaping frå landbruk og landbruksbasert industri 304

| | |
|--|-----|
| Verdiskaping fra landbruk og landbruksbasert industri i prosent av samlet verdiskaping i Eigersund | 4 % |
|--|-----|

Sysselsetting, tal sysselsette (SSB)

| | |
|--------------------------|-----|
| Jordbruk | 150 |
| Skogbruk | 3 |
| Jordbruksbasert industri | 101 |
| Skogbruksbasert industri | 138 |

Samla sysselsetting i landbruk og landbruksbasert industri 392

| | |
|---|-----|
| Sysselsette i landbruk og landbruksbasert industri i prosent av samla sysselsetting i Eigersund | 6 % |
|---|-----|

| | |
|------------------------|--------|
| Tal landbrukseigedomar | 489 |
| Tal jordbruksføretak | 161 |
| Jordbruksareal dekar | 50 065 |
| Skogbruksareal dekar | 53 985 |

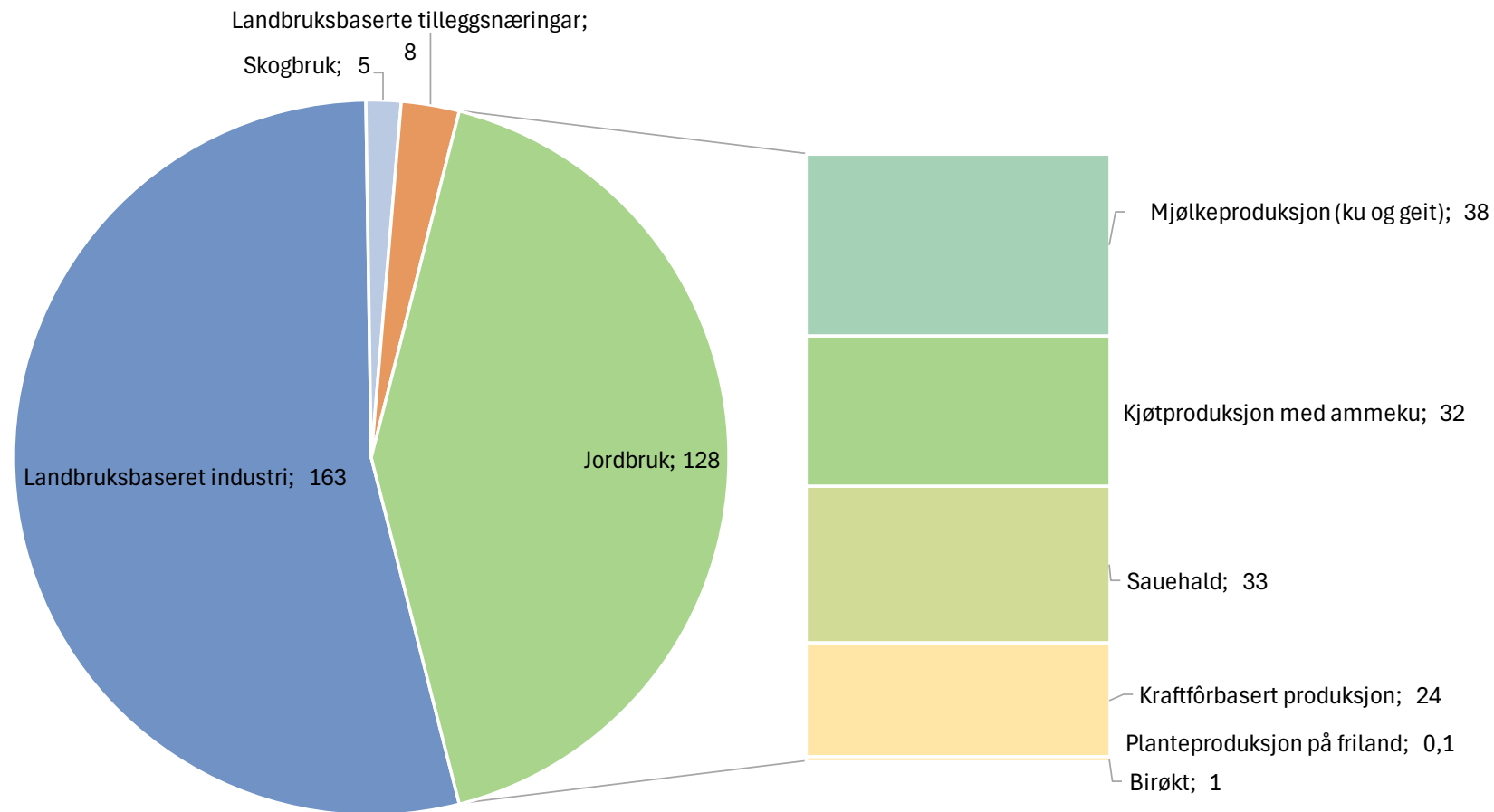
*Verdiskaping er rekna som bruttoprodukt

** Gjeld landbruksbasert industri som nyttar lokalt råstoff

Talgrunnlaget er frå 2022

Kjelder: Statistisk sentralbyrå, Landbruksdirektoratet og egne berekingar NIBIO og INN

Verdiskaping i millionar kroner



1103 Stavanger

Verdiskaping, mill. kr*

| | |
|--|-------|
| Jordbruk, skogbruk og landbruksbasert tilleggsnæring | 463 |
| Landbruksbasert industri** | 1 355 |

Samla verdiskaping frå landbruk og landbruksbasert industri 1 818

| | |
|--|-----|
| Verdiskaping fra landbruk og landbruksbasert industri i prosent av samlet verdiskaping i Stavanger | 2 % |
|--|-----|

Sysselsetting, tal sysselsette (SSB)

| | |
|--------------------------|-------|
| Jordbruk | 585 |
| Skogbruk | 6 |
| Jordbruksbasert industri | 1 217 |
| Skogbruksbasert industri | 166 |

Samla sysselsetting i landbruk og landbruksbasert industri 1 974

| | |
|---|-----|
| Sysselsette i landbruk og landbruksbasert industri i prosent av samla sysselsetting i Stavanger | 2 % |
|---|-----|

| | |
|------------------------|--------|
| Tal landbrukseigedomar | 953 |
| Tal jordbruksføretak | 368 |
| Jordbruksareal dekar | 87 418 |
| Skogbruksareal dekar | 55 565 |

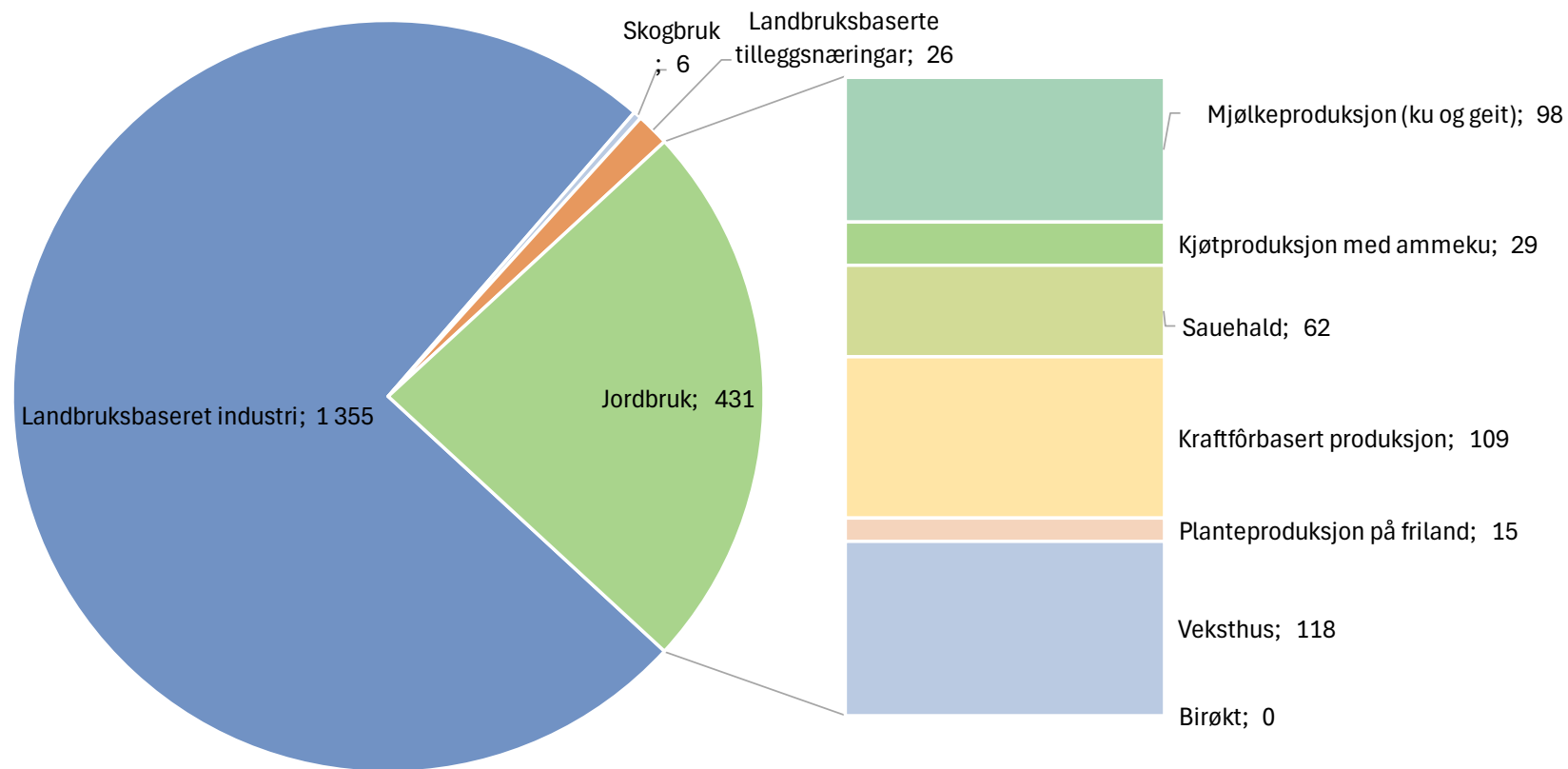
*Verdiskaping er rekna som bruttoprodukt

** Gjeld landbruksbasert industri som nyttar lokalt råstoff

Talgrunnlaget er frå 2022

Kjelder: Statistisk sentralbyrå, Landbruksdirektoratet og egne berekingar NIBIO og INN

Verdiskaping i millionar kroner



1106 Haugesund

Verdiskaping, mill. kr*

| | |
|--|----|
| Jordbruk, skogbruk og landbruksbasert tilleggsnæring | 13 |
| Landbruksbasert industri** | 87 |

Samla verdiskaping frå landbruk og landbruksbasert industri 100

| | |
|--|-----|
| Verdiskaping fra landbruk og landbruksbasert industri i prosent av samlet verdiskaping i Haugesund | 0 % |
|--|-----|

Sysselsetting, tal sysselsette (SSB)

| | |
|--------------------------|-----|
| Jordbruk | 21 |
| Skogbruk | - |
| Jordbruksbasert industri | 180 |
| Skogbruksbasert industri | 11 |

Samla sysselsetting i landbruk og landbruksbasert industri 212

| | |
|---|-----|
| Sysselsette i landbruk og landbruksbasert industri i prosent av samla sysselsetting i Haugesund | 1 % |
|---|-----|

| | |
|------------------------|--------|
| Tal landbrukseigedomar | 170 |
| Tal jordbruksføretak | 27 |
| Jordbruksareal dekar | 6 550 |
| Skogbruksareal dekar | 16 721 |

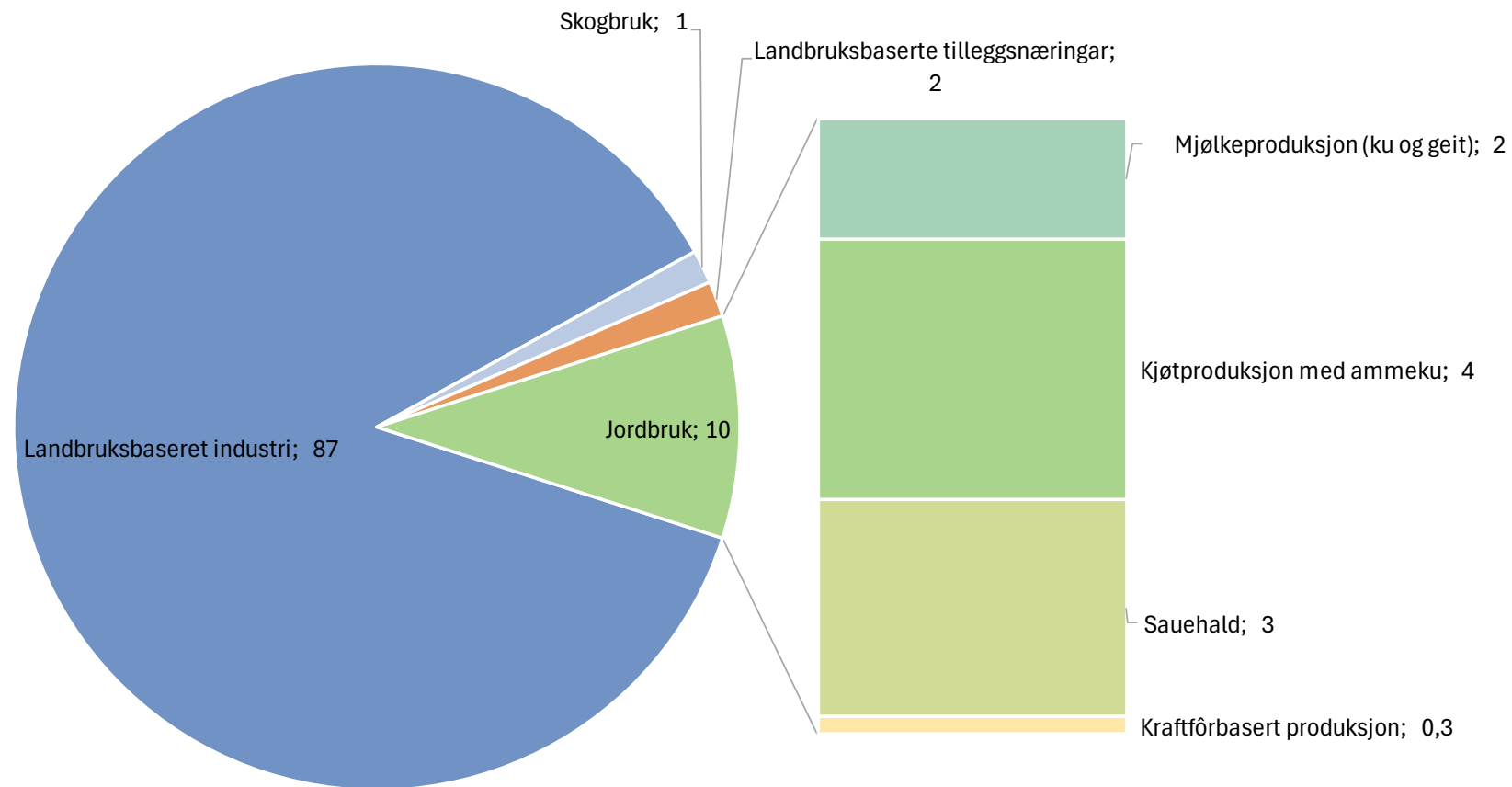
*Verdiskaping er rekna som bruttoprodukt

** Gjeld landbruksbasert industri som nyttar lokalt råstoff

Talgrunnlaget er frå 2022

Kjelder: Statistisk sentralbyrå, Landbruksdirektoratet og egne berekingar NIBIO og INN

Verdiskaping i millionar kroner



1108 Sandnes

Verdiskaping, mill. kr*

| | |
|--|-----|
| Jordbruk, skogbruk og landbruksbasert tilleggsnæring | 365 |
| Landbruksbasert industri** | 296 |

Samla verdiskaping frå landbruk og landbruksbasert industri **662**

| | |
|--|-----|
| Verdiskaping fra landbruk og landbruksbasert industri i prosent av samlet verdiskaping i Sandnes | 1 % |
|--|-----|

Sysselsetting, tal sysselsette (SSB)

| | |
|--------------------------|-----|
| Jordbruk | 522 |
| Skogbruk | 18 |
| Jordbruksbasert industri | 380 |
| Skogbruksbasert industri | 152 |

Samla sysselsetting i landbruk og landbruksbasert industri **1 072**

| | |
|---|-----|
| Sysselsette i landbruk og landbruksbasert industri i prosent av samla sysselsetting i Sandnes | 3 % |
|---|-----|

| | |
|------------------------|---------|
| Tal landbrukseigedomar | 832 |
| Tal jordbruksføretak | 327 |
| Jordbruksareal dekar | 87 524 |
| Skogbruksareal dekar | 111 875 |

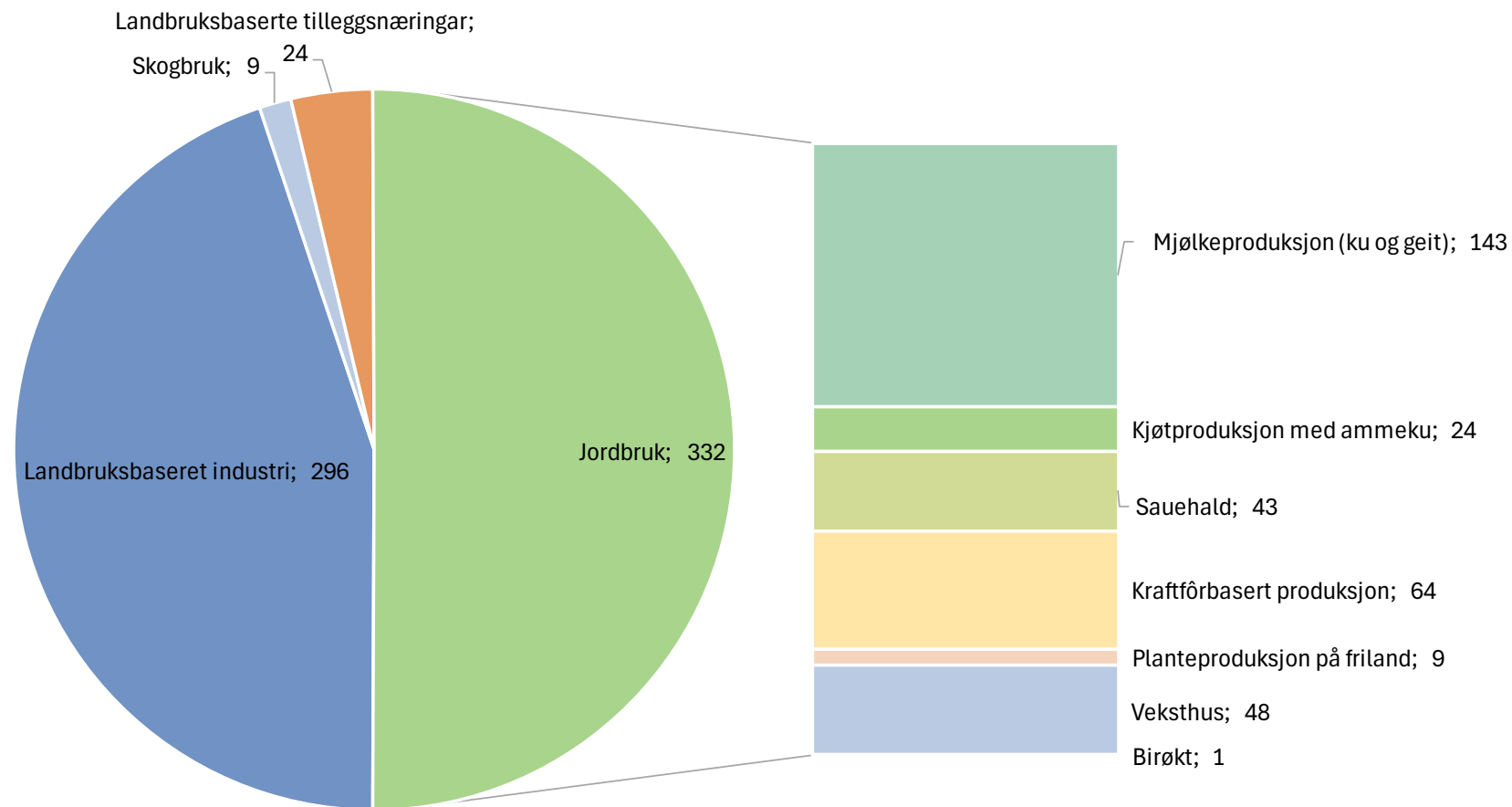
*Verdiskaping er rekna som bruttoprodukt

** Gjeld landbruksbasert industri som nyttar lokalt råstoff

Talgrunnlaget er frå 2022

Kjelder: Statistisk sentralbyrå, Landbruksdirektoratet og egne berekingar NIBIO og INN

Verdiskaping i millionar kroner



1111 Sokndal

Verdiskaping, mill. kr*

Jordbruk, skogbruk og landbruksbasert tilleggsnæring 30

Landbruksbasert industri** -

Samla verdiskaping frå landbruk og landbruksbasert industri 30

Verdiskaping fra landbruk og landbruksbasert industri i prosent av samlet verdiskaping i Sokndal 2 %

Sysselsetting, tal sysselsette (SSB)

Jordbruk 31

Skogbruk -

Jordbruksbasert industri -

Skogbruksbasert industri -

Samla sysselsetting i landbruk og landbruksbasert industri 31

Sysselsette i landbruk og landbruksbasert industri i prosent av samla sysselsetting i Sokndal 3 %

Tal landbrukseigedomar 285

Tal jordbruksføretak 81

Jordbruksareal dekar 13 735

Skogbruksareal dekar 40 456

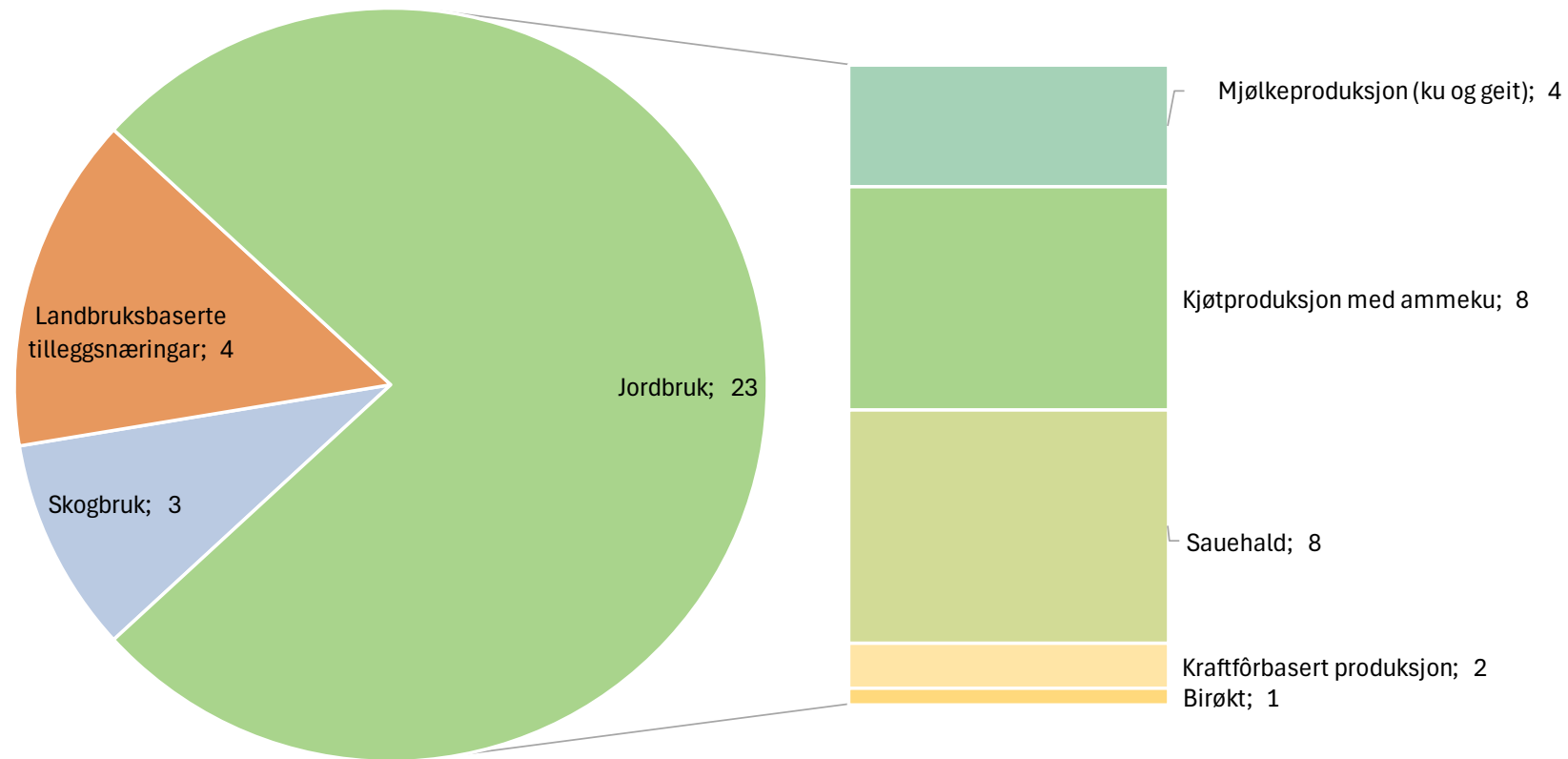
*Verdiskaping er rekna som bruttoprodukt

** Gjeld landbruksbasert industri som nyttar lokalt råstoff

Talgrunnlaget er frå 2022

Kjelder: Statistisk sentralbyrå, Landbruksdirektoratet og egne berekingar NIBIO og INN

Verdiskaping i millionar kroner



1112 Lund

Verdiskaping, mill. kr*

| | |
|--|----|
| Jordbruk, skogbruk og landbruksbasert tilleggsnæring | 82 |
| Landbruksbasert industri** | - |

Samla verdiskaping frå landbruk og landbruksbasert industri **82**

| | |
|---|-----|
| Verdiskaping fra landbruk og landbruksbasert industri i prosent av samlet verdiskaping i Lund | 5 % |
|---|-----|

Sysselsetting, tal sysselsette (SSB)

| | |
|--------------------------|-----|
| Jordbruk | 49 |
| Skogbruk | - |
| Jordbruksbasert industri | 9 |
| Skogbruksbasert industri | 437 |

Samla sysselsetting i landbruk og landbruksbasert industri **495**

| | |
|--|------|
| Sysselsette i landbruk og landbruksbasert industri i prosent av samla sysselsetting i Lund | 35 % |
|--|------|

| | |
|------------------------|--------|
| Tal landbrukseigedomar | 300 |
| Tal jordbruksføretak | 102 |
| Jordbruksareal dekar | 23 904 |
| Skogbruksareal dekar | 68 582 |

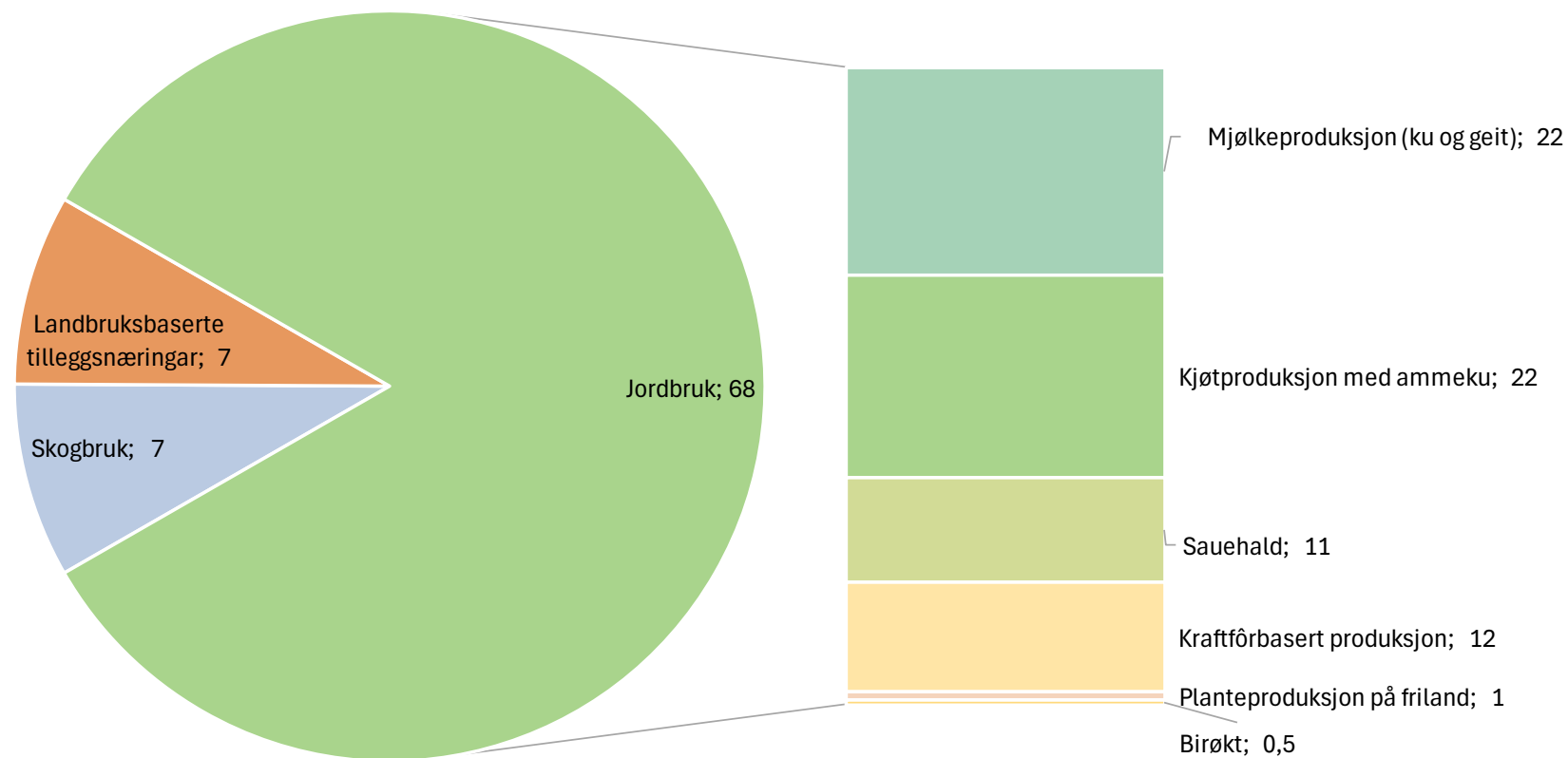
*Verdiskaping er rekna som bruttoprodukt

** Gjeld landbruksbasert industri som nyttar lokalt råstoff

Talgrunnlaget er frå 2022

Kjelder: Statistisk sentralbyrå, Landbruksdirektoratet og egne berekingar NIBIO og INN

Verdiskaping i millionar kroner



1114 Bjerkreim

Verdiskaping, mill. kr*

| | |
|--|-----|
| Jordbruk, skogbruk og landbruksbasert tilleggsnæring | 256 |
| Landbruksbasert industri** | 20 |

Samla verdiskaping frå landbruk og landbruksbasert industri 276

| | |
|--|------|
| Verdiskaping fra landbruk og landbruksbasert industri i prosent av samlet verdiskaping i Bjerkreim | 20 % |
|--|------|

Sysselsetting, tal sysselsette (SSB)

| | |
|--------------------------|-----|
| Jordbruk | 257 |
| Skogbruk | 20 |
| Jordbruksbasert industri | 13 |
| Skogbruksbasert industri | 26 |

Samla sysselsetting i landbruk og landbruksbasert industri 316

| | |
|---|------|
| Sysselsette i landbruk og landbruksbasert industri i prosent av samla sysselsetting i Bjerkreim | 27 % |
|---|------|

| | |
|------------------------|--------|
| Tal landbrukseigedomar | 287 |
| Tal jordbruksføretak | 184 |
| Jordbruksareal dekar | 61 849 |
| Skogbruksareal dekar | 64 246 |

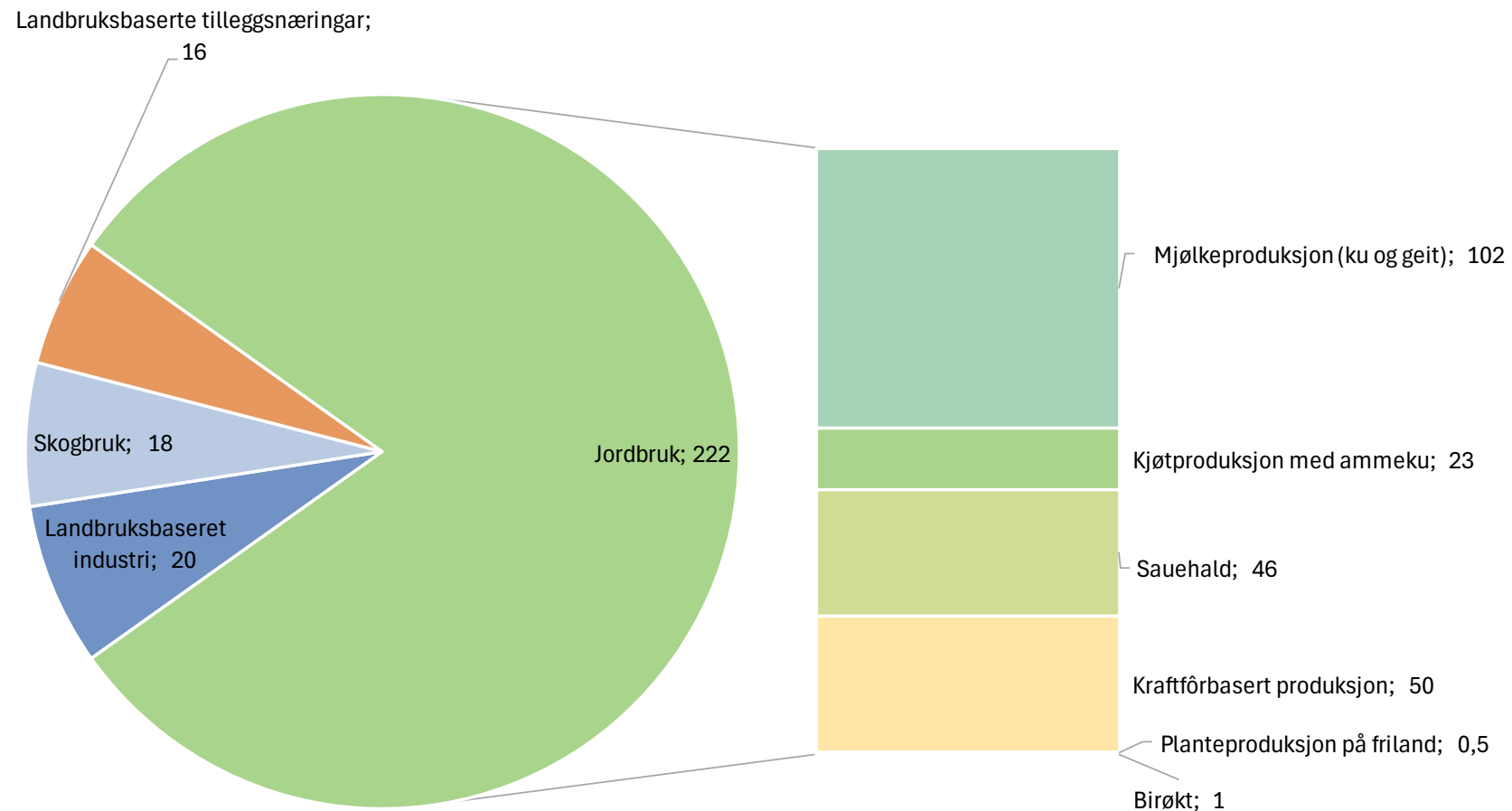
*Verdiskaping er rekna som bruttoprodukt

** Gjeld landbruksbasert industri som nyttar lokalt råstoff

Talgrunnlaget er frå 2022

Kjelder: Statistisk sentralbyrå, Landbruksdirektoratet og egne berekingar NIBIO og INN

Verdiskaping i millionar kroner



1119 Hå

Verdiskaping, mill. kr*

| | |
|--|--------------|
| Jordbruk, skogbruk og landbruksbasert tilleggsnæring | 755 |
| Landbruksbasert industri** | 1 330 |
| Samla verdiskaping frå landbruk og landbruksbasert industri | 2 085 |

| | |
|---|------|
| Verdiskaping fra landbruk og landbruksbasert industri i prosent av samlet verdiskaping i Hå | 21 % |
|---|------|

Sysselsetting, tal sysselsette (SSB)

| | |
|---|--------------|
| Jordbruk | 772 |
| Skogbruk | 6 |
| Jordbruksbasert industri | 1 024 |
| Skogbruksbasert industri | 79 |
| Samla sysselsetting i landbruk og landbruksbasert industri | 1 881 |

| | |
|--|------|
| Sysselsette i landbruk og landbruksbasert industri i prosent av samla sysselsetting i Hå | 23 % |
|--|------|

| | |
|------------------------|---------|
| Tal landbrukseigedomar | 695 |
| Tal jordbruksføretak | 412 |
| Jordbruksareal dekar | 119 853 |
| Skogbruksareal dekar | 14 935 |

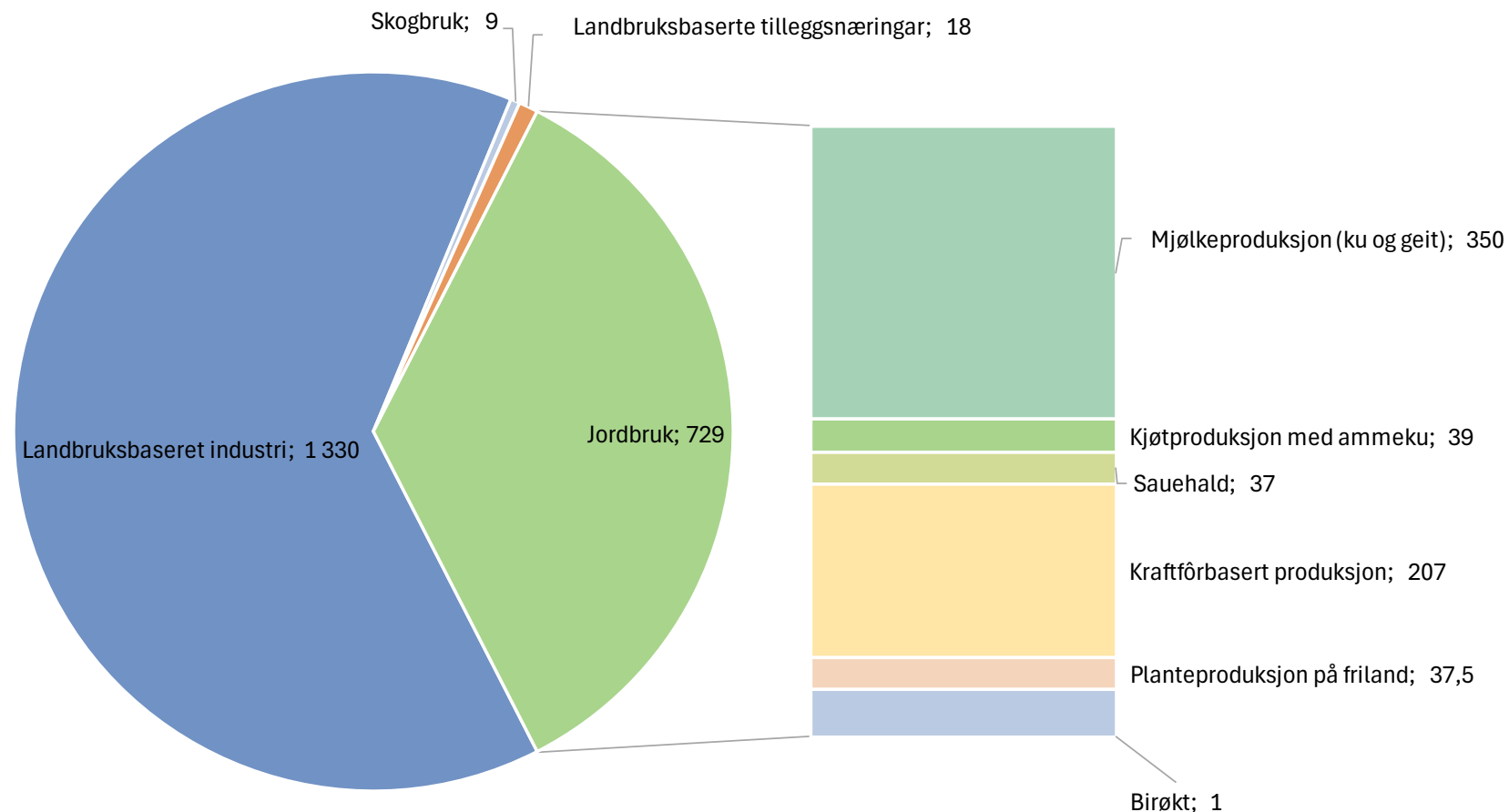
*Verdiskaping er rekna som bruttoprodukt

** Gjeld landbruksbasert industri som nyttar lokalt råstoff

Talgrunnlaget er frå 2022

Kjelder: Statistisk sentralbyrå, Landbruksdirektoratet og egne berekningar NIBIO og INN

Verdiskaping i millionar kroner



1120 Klepp

Verdiskaping, mill. kr*

| | |
|--|-----|
| Jordbruk, skogbruk og landbruksbasert tilleggsnæring | 626 |
| Landbruksbasert industri** | 455 |

Samla verdiskaping frå landbruk og landbruksbasert industri 1 081

| | |
|--|------|
| Verdiskaping fra landbruk og landbruksbasert industri i prosent av samlet verdiskaping i Klepp | 10 % |
|--|------|

Sysselsetting, tal sysselsette (SSB)

| | |
|--------------------------|-----|
| Jordbruk | 615 |
| Skogbruk | - |
| Jordbruksbasert industri | 388 |
| Skogbruksbasert industri | 62 |

Samla sysselsetting i landbruk og landbruksbasert industri 1 065

| | |
|---|------|
| Sysselsette i landbruk og landbruksbasert industri i prosent av samla sysselsetting i Klepp | 12 % |
|---|------|

| | |
|------------------------|--------|
| Tal landbrukseigedomar | 510 |
| Tal jordbruksføretak | 282 |
| Jordbruksareal dekar | 71 360 |
| Skogbruksareal dekar | 4 056 |

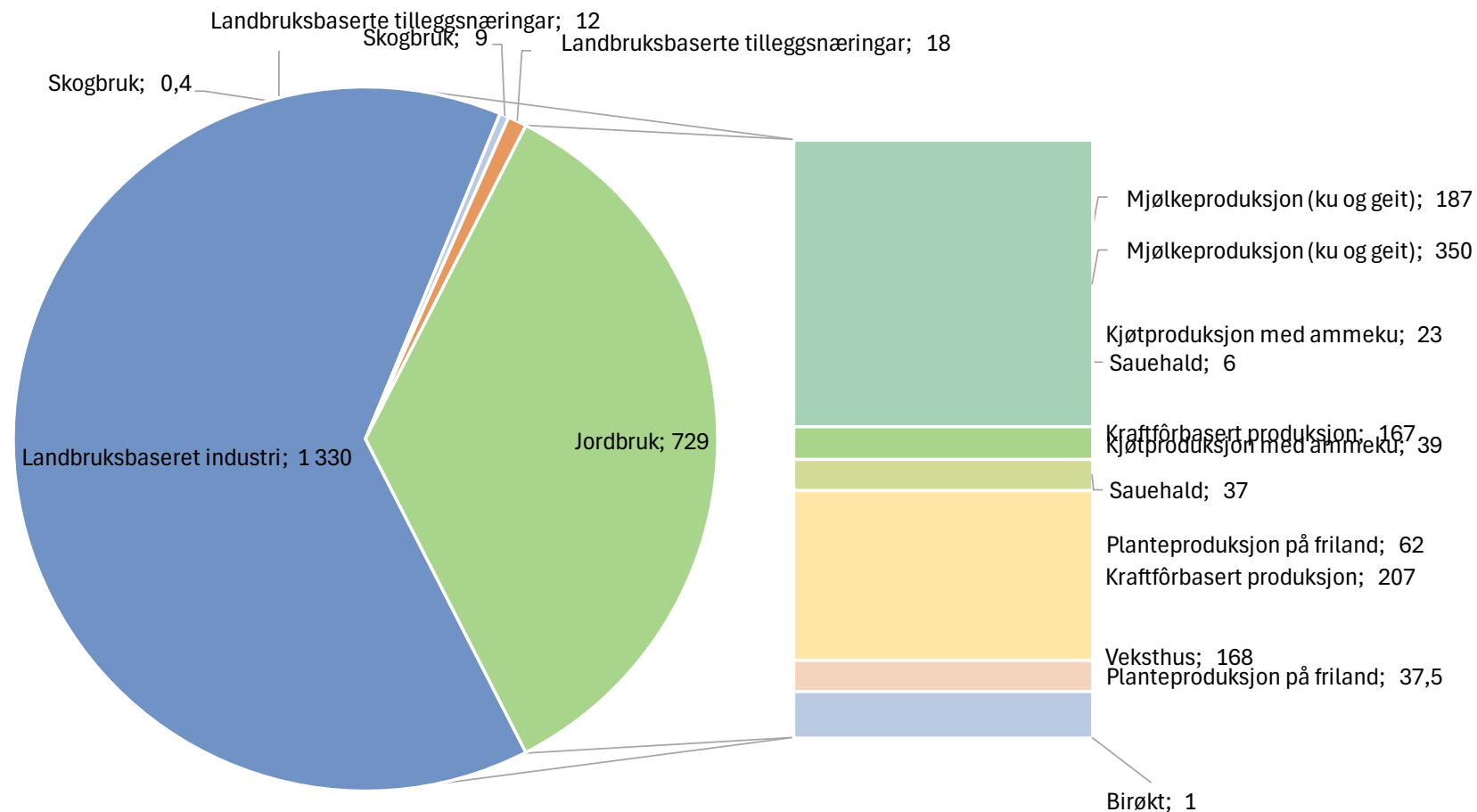
*Verdiskaping er rekna som bruttoprodukt

** Gjeld landbruksbasert industri som nyttar lokalt råstoff

Talgrunnlaget er frå 2022

Kjelder: Statistisk sentralbyrå, Landbruksdirektoratet og egne berekningar NIBIO og INN

Verdiskaping i millionar kroner



1121 Time

Verdiskaping, mill. kr*

Jordbruk, skogbruk og landbruksbasert tilleggsnæring 367

Landbruksbasert industri** -

Samla verdiskaping frå landbruk og landbruksbasert industri 367

Verdiskaping fra landbruk og landbruksbasert industri i prosent av samlet verdiskaping i Time 4 %

Sysselsetting, tal sysselsette (SSB)

Jordbruk 389

Skogbruk 3

Jordbruksbasert industri 55

Skogbruksbasert industri 23

Samla sysselsetting i landbruk og landbruksbasert industri 470

Sysselsette i landbruk og landbruksbasert industri i prosent av samla sysselsetting i Time 6 %

Tal landbrukseigedomar 433

Tal jordbruksføretak 237

Jordbruksareal dekar 82 764

Skogbruksareal dekar 14 064

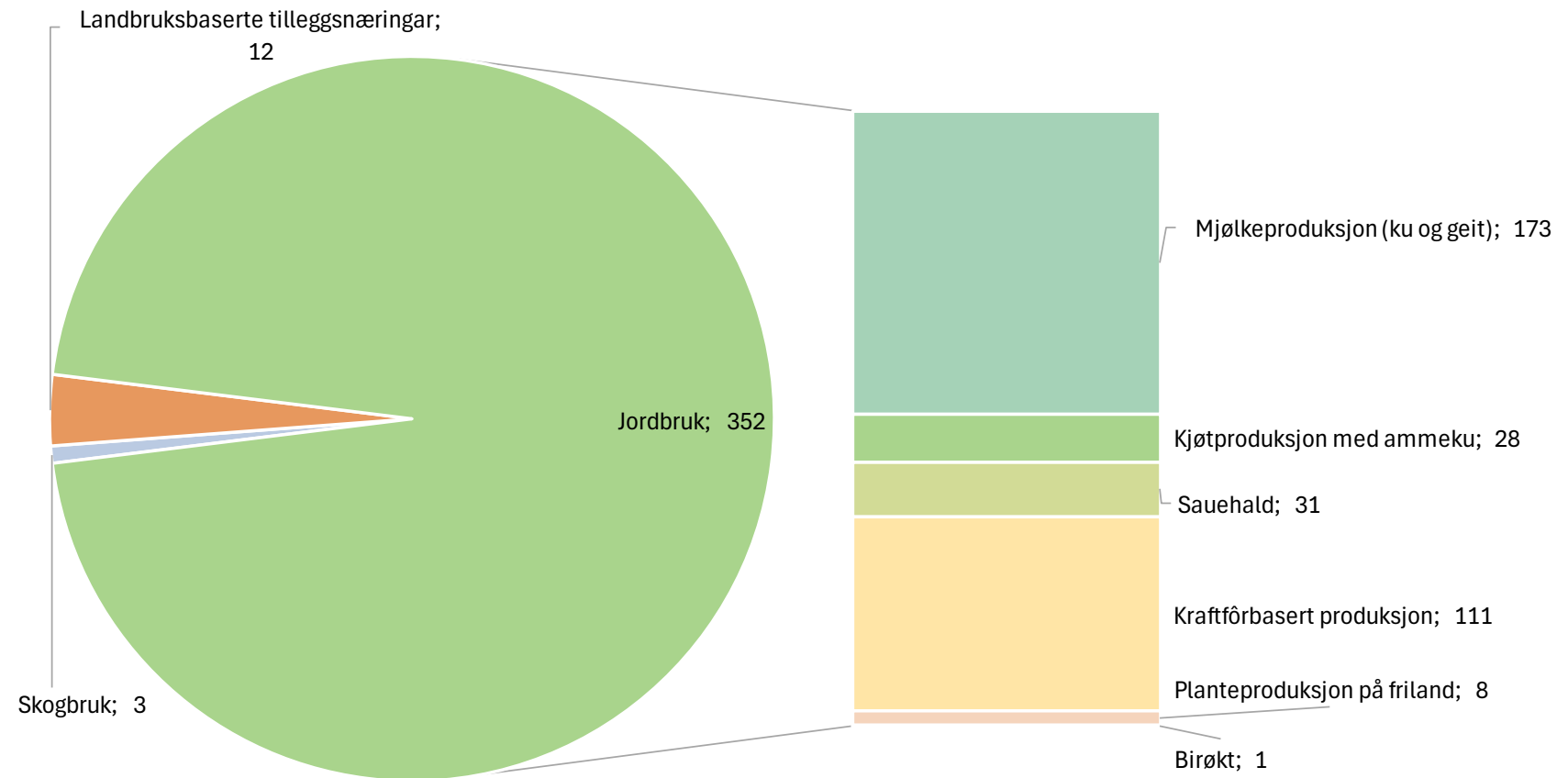
*Verdiskaping er rekna som bruttoprodukt

** Gjeld landbruksbasert industri som nyttar lokalt råstoff

Talgrunnlaget er frå 2022

Kjelder: Statistisk sentralbyrå, Landbruksdirektoratet og egne berekingar NIBIO og INN

Verdiskaping i millionar kroner



1122 Gjesdal

Verdiskaping, mill. kr*

| | |
|--|-----|
| Jordbruk, skogbruk og landbruksbasert tilleggsnæring | 171 |
| Landbruksbasert industri** | 231 |

Samla verdiskaping frå landbruk og landbruksbasert industri **402**

| | |
|--|-----|
| Verdiskaping fra landbruk og landbruksbasert industri i prosent av samlet verdiskaping i Gjesdal | 8 % |
|--|-----|

Sysselsetting, tal sysselsette (SSB)

| | |
|--------------------------|-----|
| Jordbruk | 136 |
| Skogbruk | 3 |
| Jordbruksbasert industri | 157 |
| Skogbruksbasert industri | 234 |

Samla sysselsetting i landbruk og landbruksbasert industri **530**

| | |
|---|------|
| Sysselsette i landbruk og landbruksbasert industri i prosent av samla sysselsetting i Gjesdal | 13 % |
|---|------|

| | |
|------------------------|--------|
| Tal landbrukseigedomar | 256 |
| Tal jordbruksføretak | 142 |
| Jordbruksareal dekar | 51 692 |
| Skogbruksareal dekar | 46 401 |

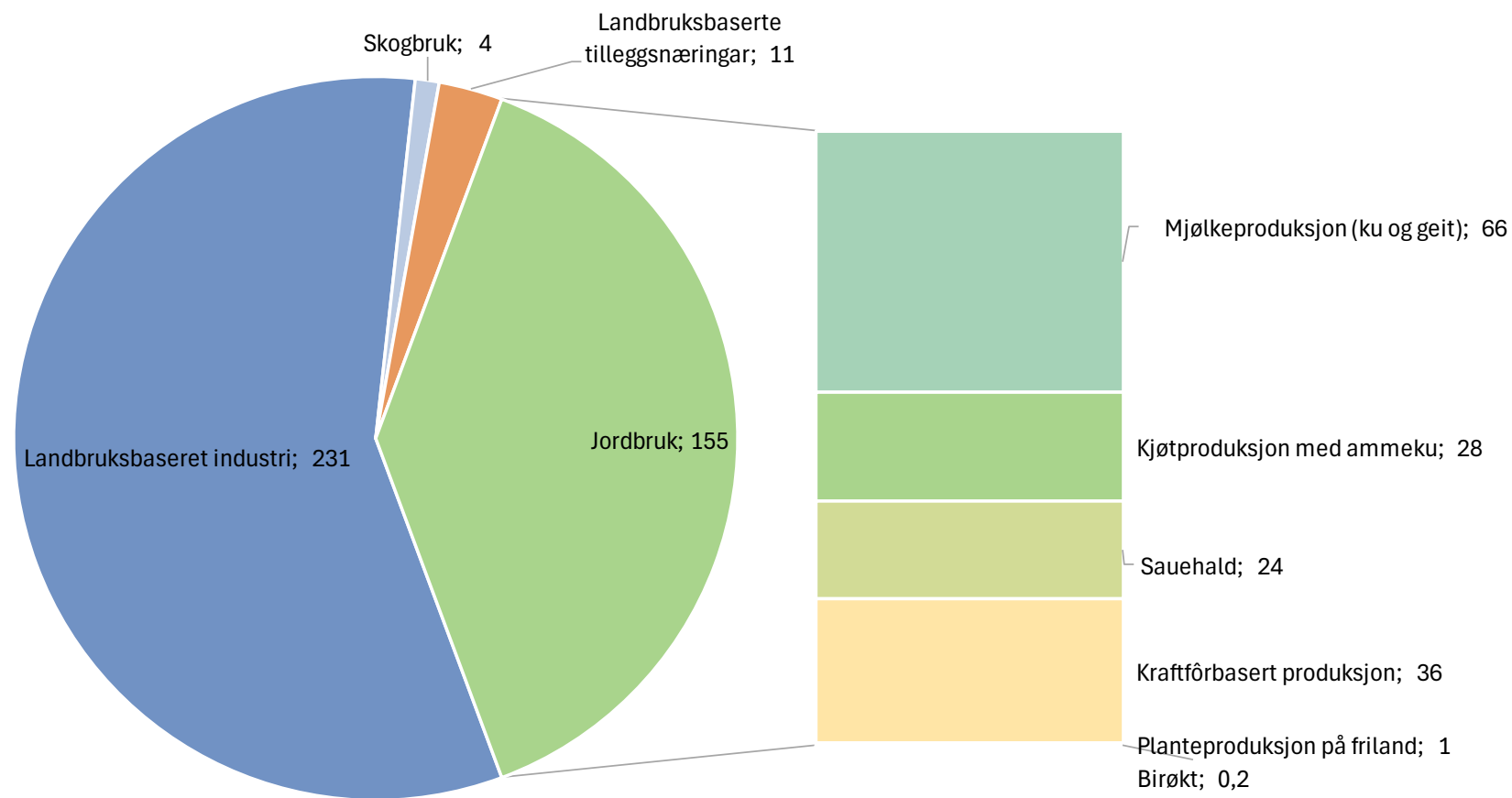
*Verdiskaping er rekna som bruttoprodukt

** Gjeld landbruksbasert industri som nyttar lokalt råstoff

Talgrunnlaget er frå 2022

Kjelder: Statistisk sentralbyrå, Landbruksdirektoratet og egne berekingar NIBIO og INN

Verdiskaping i millionar kroner



1124 Sola

Verdiskaping, mill. kr*

| | |
|--|-----|
| Jordbruk, skogbruk og landbruksbasert tilleggsnæring | 178 |
| Landbruksbasert industri** | 248 |

Samla verdiskaping frå landbruk og landbruksbasert industri **426**

| | |
|---|-----|
| Verdiskaping fra landbruk og landbruksbasert industri i prosent av samlet verdiskaping i Sola | 1 % |
|---|-----|

Sysselsetting, tal sysselsette (SSB)

| | |
|--------------------------|-----|
| Jordbruk | 153 |
| Skogbruk | 3 |
| Jordbruksbasert industri | 223 |
| Skogbruksbasert industri | 3 |

Samla sysselsetting i landbruk og landbruksbasert industri **382**

| | |
|--|-----|
| Sysselsette i landbruk og landbruksbasert industri i prosent av samla sysselsetting i Sola | 1 % |
|--|-----|

| | |
|------------------------|--------|
| Tal landbrukseigedomar | 440 |
| Tal jordbruksføretak | 137 |
| Jordbruksareal dekar | 32 535 |
| Skogbruksareal dekar | 2 581 |

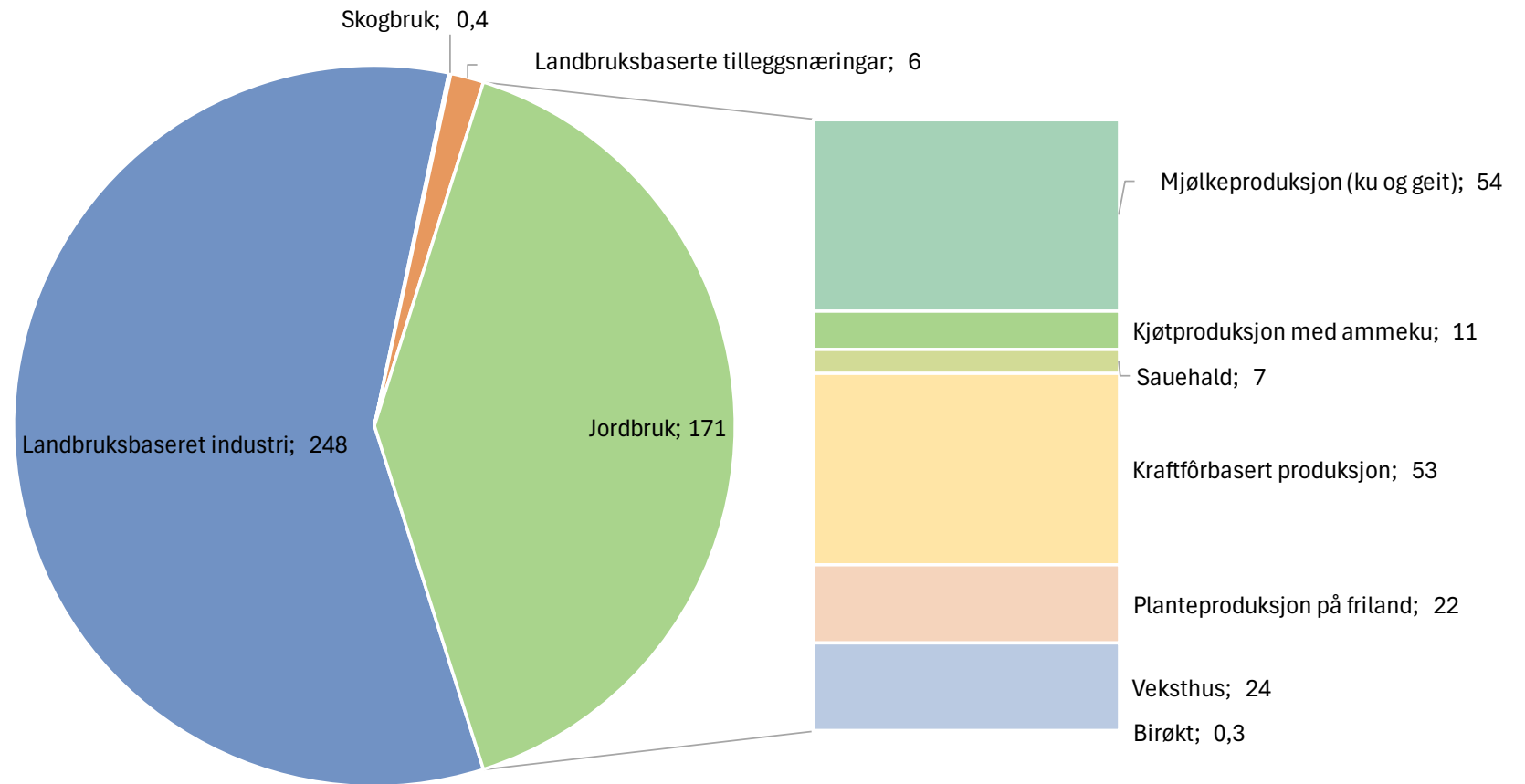
*Verdiskaping er rekna som bruttoprodukt

** Gjeld landbruksbasert industri som nyttar lokalt råstoff

Talgrunnlaget er frå 2022

Kjelder: Statistisk sentralbyrå, Landbruksdirektoratet og egne berekingar NIBIO og INN

Verdiskaping i millionar kroner



1127 Randaberg

Verdiskaping, mill. kr*

| | |
|--|-----|
| Jordbruk, skogbruk og landbruksbasert tilleggsnæring | 148 |
| Landbruksbasert industri** | 14 |

Samla verdiskaping frå landbruk og landbruksbasert industri **161**

| | |
|--|-----|
| Verdiskaping fra landbruk og landbruksbasert industri i prosent av samlet verdiskaping i Randaberg | 4 % |
|--|-----|

Sysselsetting, tal sysselsette (SSB)

| | |
|--------------------------|----|
| Jordbruk | 71 |
| Skogbruk | 6 |
| Jordbruksbasert industri | 13 |
| Skogbruksbasert industri | - |

Samla sysselsetting i landbruk og landbruksbasert industri **90**

| | |
|---|-----|
| Sysselsette i landbruk og landbruksbasert industri i prosent av samla sysselsetting i Randaberg | 3 % |
|---|-----|

| | |
|------------------------|--------|
| Tal landbrukseigedomar | 212 |
| Tal jordbruksføretak | 62 |
| Jordbruksareal dekar | 13 870 |
| Skogbruksareal dekar | 899 |

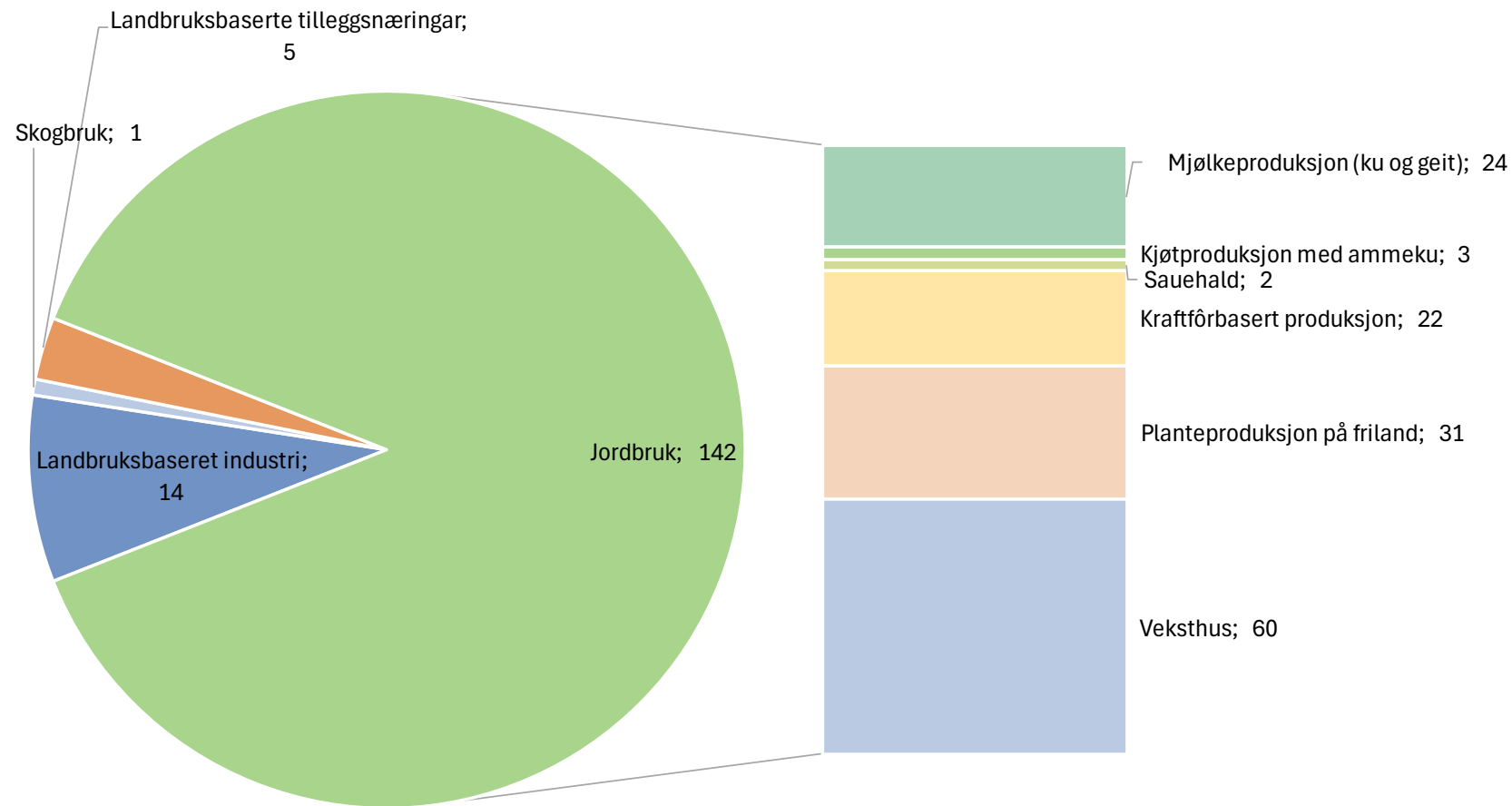
*Verdiskaping er rekna som bruttoprodukt

** Gjeld landbruksbasert industri som nyttar lokalt råstoff

Talgrunnlaget er frå 2022

Kjelder: Statistisk sentralbyrå, Landbruksdirektoratet og egne berekingar NIBIO og INN

Verdiskaping i millionar kroner



1130 Strand

Verdiskaping, mill. kr*

| | |
|--|-----|
| Jordbruk, skogbruk og landbruksbasert tilleggsnæring | 104 |
| Landbruksbasert industri** | 253 |

Samla verdiskaping frå landbruk og landbruksbasert industri **357**

| | |
|---|-----|
| Verdiskaping fra landbruk og landbruksbasert industri i prosent av samlet verdiskaping i Strand | 7 % |
|---|-----|

Sysselsetting, tal sysselsette (SSB)

| | |
|--------------------------|-----|
| Jordbruk | 86 |
| Skogbruk | 9 |
| Jordbruksbasert industri | 228 |
| Skogbruksbasert industri | 9 |

Samla sysselsetting i landbruk og landbruksbasert industri **332**

| | |
|--|-----|
| Sysselsette i landbruk og landbruksbasert industri i prosent av samla sysselsetting i Strand | 7 % |
|--|-----|

| | |
|------------------------|--------|
| Tal landbrukseigedomar | 430 |
| Tal jordbruksføretak | 140 |
| Jordbruksareal dekar | 26 759 |
| Skogbruksareal dekar | 74 484 |

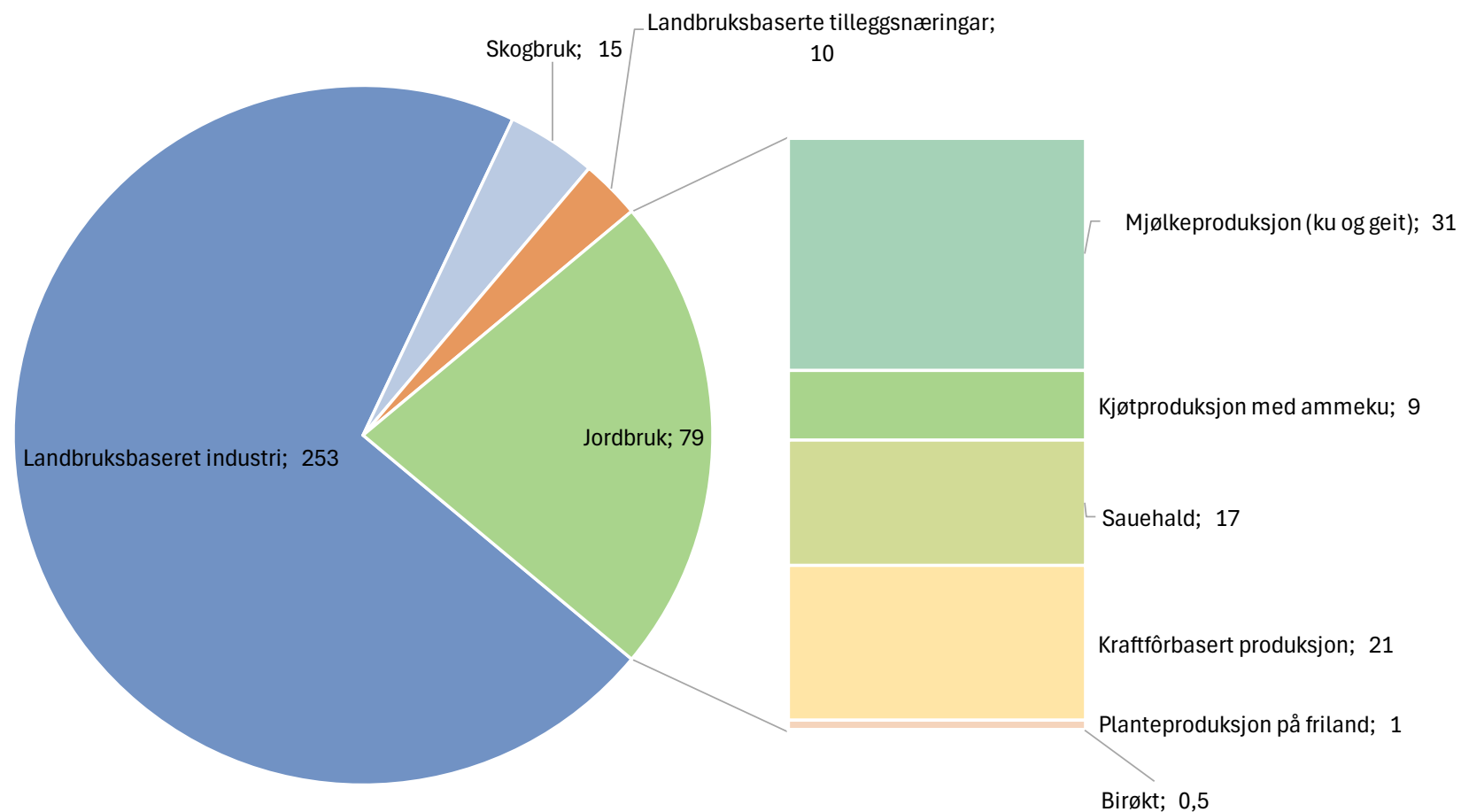
*Verdiskaping er rekna som bruttoprodukt

** Gjeld landbruksbasert industri som nyttar lokalt råstoff

Talgrunnlaget er frå 2022

Kjelder: Statistisk sentralbyrå, Landbruksdirektoratet og egne berekingar NIBIO og INN

Verdiskaping i millionar kroner



1133 Hjelmeland

Verdiskaping, mill. kr*

| | |
|--|-----|
| Jordbruk, skogbruk og landbruksbasert tilleggsnæring | 148 |
| Landbruksbasert industri** | 6 |

Samla verdiskaping frå landbruk og landbruksbasert industri **154**

| | |
|---|------|
| Verdiskaping fra landbruk og landbruksbasert industri i prosent av samlet verdiskaping i Hjelmeland | 10 % |
|---|------|

Sysselsetting, tal sysselsette (SSB)

| | |
|--------------------------|-----|
| Jordbruk | 205 |
| Skogbruk | 3 |
| Jordbruksbasert industri | 11 |
| Skogbruksbasert industri | 7 |

Samla sysselsetting i landbruk og landbruksbasert industri **226**

| | |
|--|------|
| Sysselsette i landbruk og landbruksbasert industri i prosent av samla sysselsetting i Hjelmeland | 17 % |
|--|------|

| | |
|------------------------|---------|
| Tal landbrukseigedomar | 423 |
| Tal jordbruksføretak | 186 |
| Jordbruksareal dekar | 38 012 |
| Skogbruksareal dekar | 128 202 |

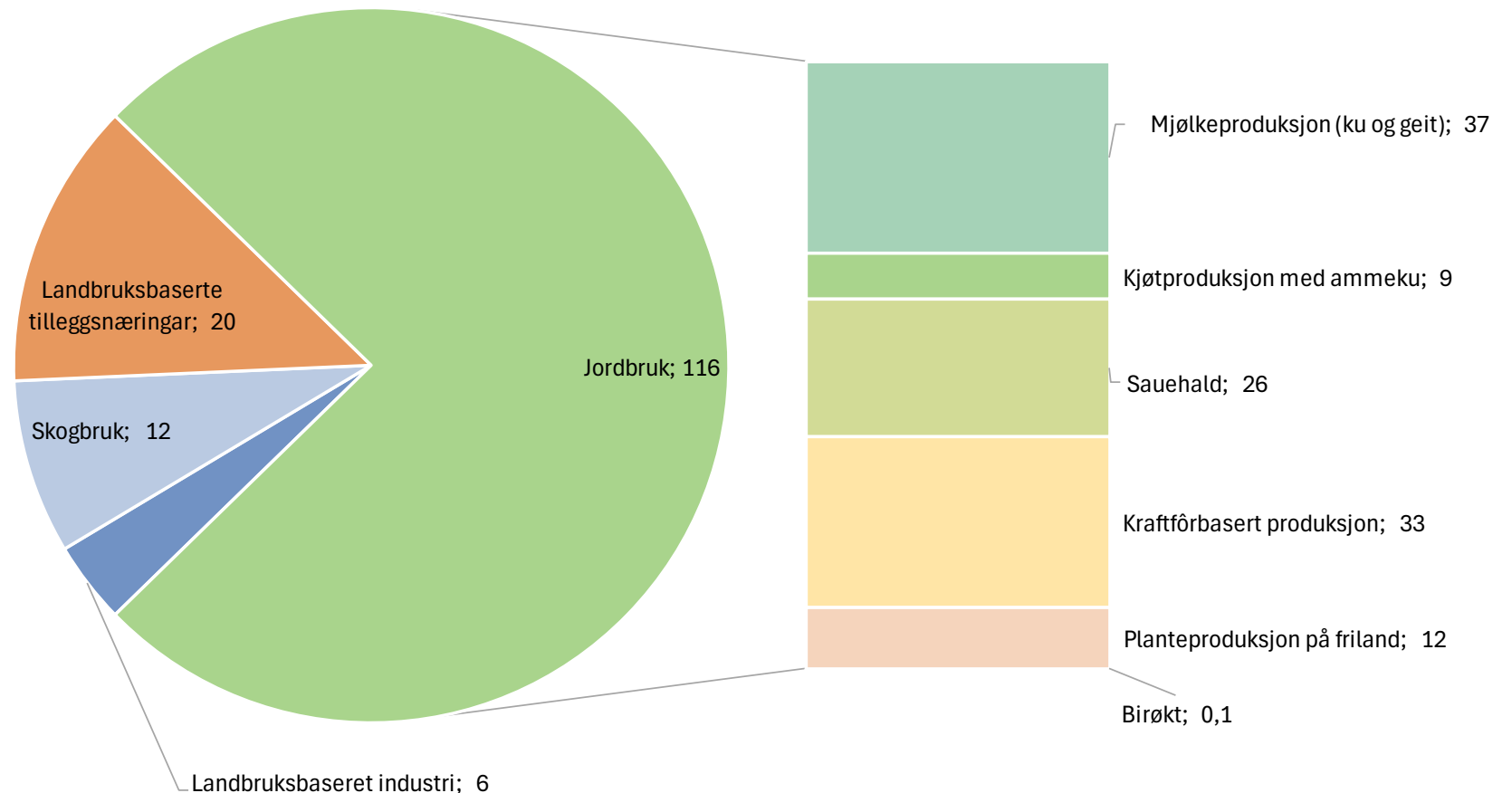
*Verdiskaping er rekna som bruttoprodukt

** Gjeld landbruksbasert industri som nyttar lokalt råstoff

Talgrunnlaget er frå 2022

Kjelder: Statistisk sentralbyrå, Landbruksdirektoratet og egne berekningar NIBIO og INN

Verdiskaping i millionar kroner



1134 Suldal

Verdiskaping, mill. kr*

| | |
|--|-----|
| Jordbruk, skogbruk og landbruksbasert tilleggsnæring | 136 |
| Landbruksbasert industri** | 3 |

Samla verdiskaping frå landbruk og landbruksbasert industri **139**

| | |
|---|-----|
| Verdiskaping fra landbruk og landbruksbasert industri i prosent av samlet verdiskaping i Suldal | 6 % |
|---|-----|

Sysselsetting, tal sysselsette (SSB)

| | |
|--------------------------|-----|
| Jordbruk | 182 |
| Skogbruk | 3 |
| Jordbruksbasert industri | - |
| Skogbruksbasert industri | 31 |

Samla sysselsetting i landbruk og landbruksbasert industri **216**

| | |
|--|------|
| Sysselsette i landbruk og landbruksbasert industri i prosent av samla sysselsetting i Suldal | 10 % |
|--|------|

| | |
|------------------------|---------|
| Tal landbrukseigedomar | 492 |
| Tal jordbruksføretak | 207 |
| Jordbruksareal dekar | 33 766 |
| Skogbruksareal dekar | 283 370 |

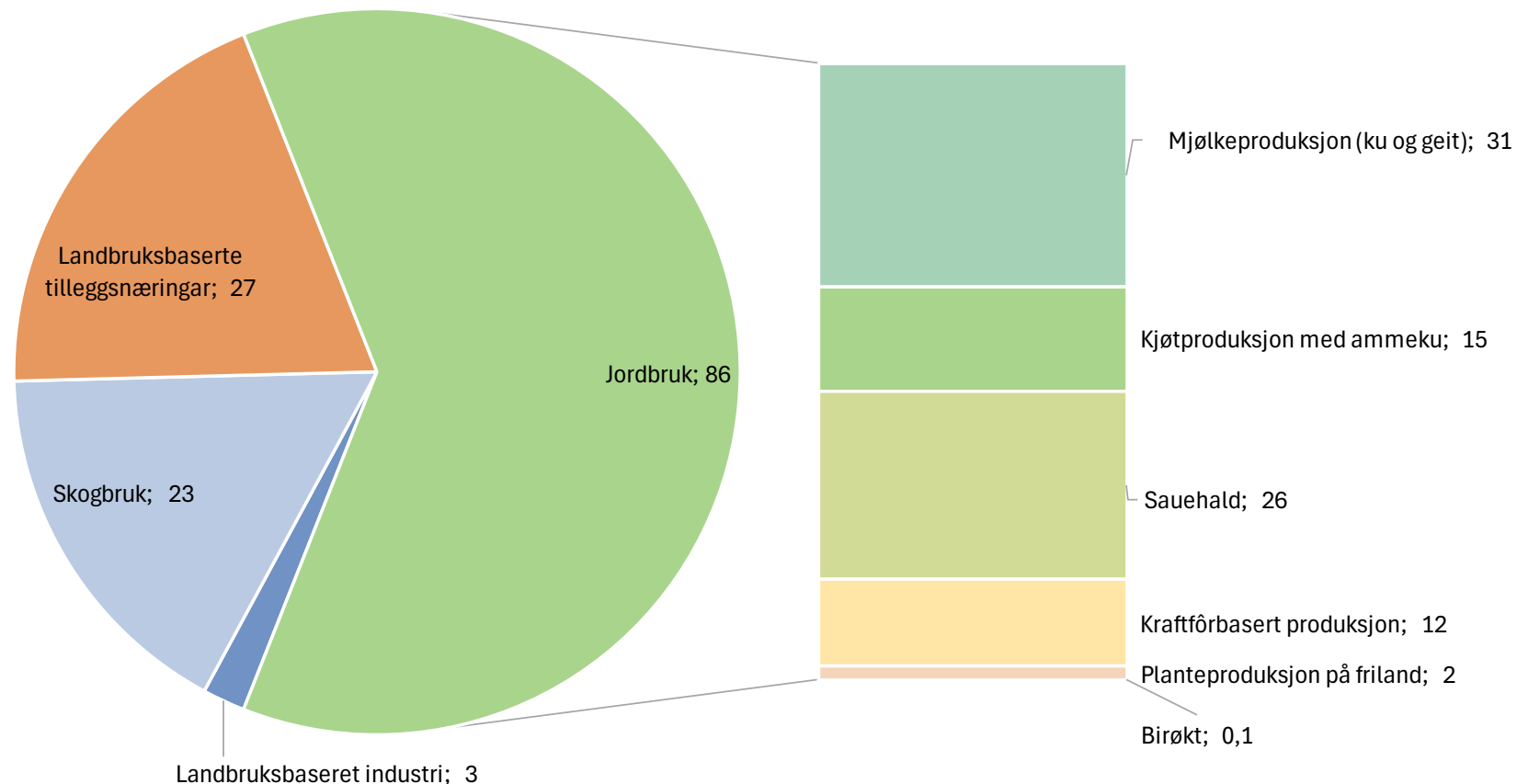
*Verdiskaping er rekna som bruttoprodukt

** Gjeld landbruksbasert industri som nyttar lokalt råstoff

Talgrunnlaget er frå 2022

Kjelder: Statistisk sentralbyrå, Landbruksdirektoratet og egne berekningar NIBIO og INN

Verdiskaping i millionar kroner



1135 Sauda

Verdiskaping, mill. kr*

| | |
|--|----|
| Jordbruk, skogbruk og landbruksbasert tilleggsnæring | 28 |
| Landbruksbasert industri** | 3 |

Samla verdiskaping frå landbruk og landbruksbasert industri **30**

| | |
|--|-----|
| Verdiskaping fra landbruk og landbruksbasert industri i prosent av samlet verdiskaping i Sauda | 1 % |
|--|-----|

Sysseletting, tal sysselettede (SSB)

| | |
|--------------------------|----|
| Jordbruk | 28 |
| Skogbruk | 3 |
| Jordbruksbasert industri | 12 |
| Skogbruksbasert industri | 6 |

Samla sysseletting i landbruk og landbruksbasert industri **49**

| | |
|---|-----|
| Sysselettede i landbruk og landbruksbasert industri i prosent av samla sysseletting i Sauda | 3 % |
|---|-----|

| | |
|------------------------|--------|
| Tal landbrukseigedomar | 183 |
| Tal jordbruksføretak | 57 |
| Jordbruksareal dekar | 7 212 |
| Skogbruksareal dekar | 66 432 |

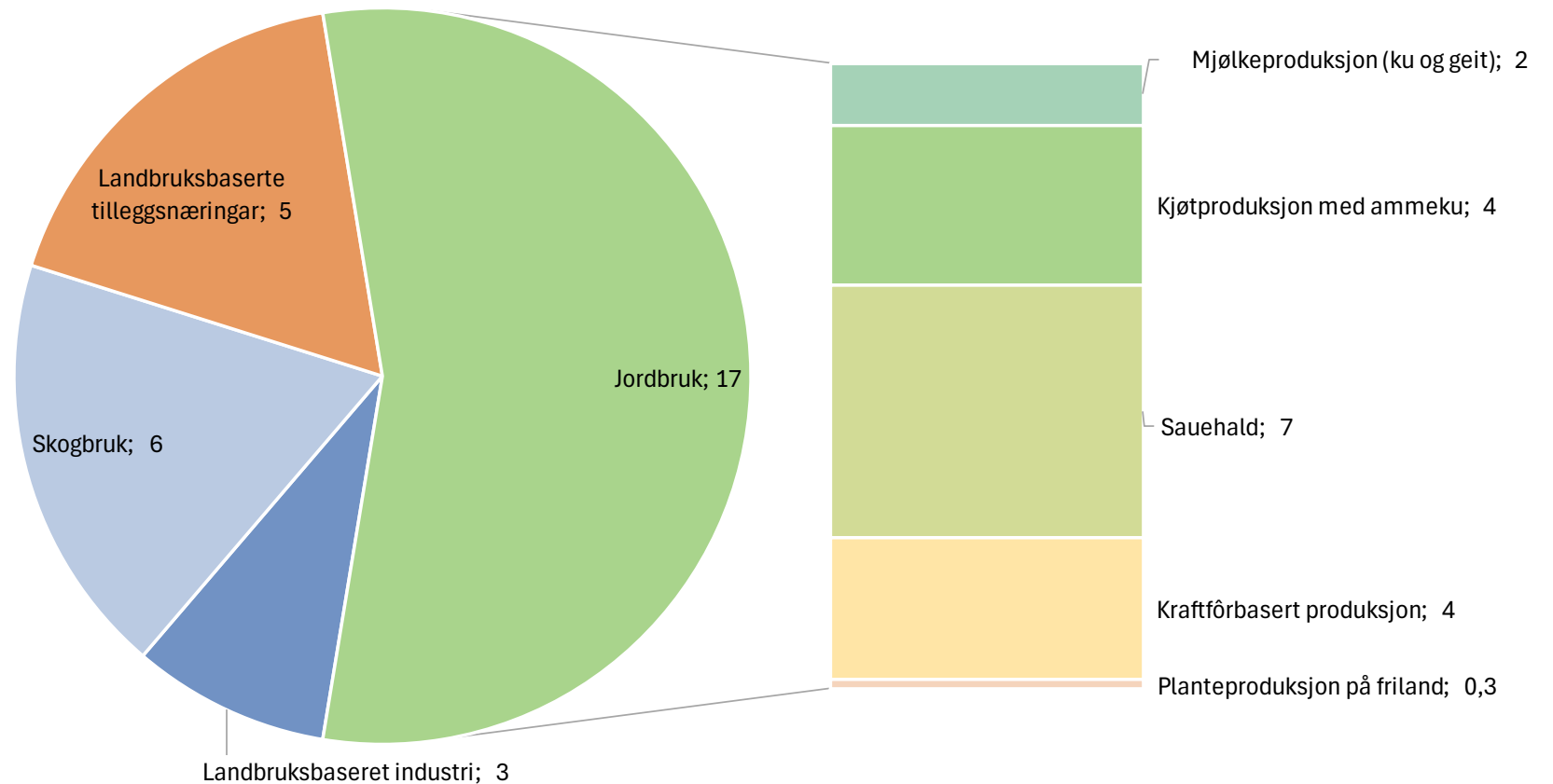
*Verdiskaping er rekna som bruttoprodukt

** Gjeld landbruksbasert industri som nyttar lokalt råstoff

Talgrunnlaget er frå 2022

Kjelder: Statistisk sentralbyrå, Landbruksdirektoratet og eigne berekingar NIBIO og INN

Verdiskaping i millionar kroner



1144 Kvitsøy

Verdiskaping, mill. kr*

| | |
|--|----------|
| Jordbruk, skogbruk og landbruksbasert tilleggsnæring | 7 |
| Landbruksbasert industri** | - |
| Samla verdiskaping frå landbruk og landbruksbasert industri | 7 |

| | |
|--|-----|
| Verdiskaping fra landbruk og landbruksbasert industri i prosent av samlet verdiskaping i Kvitsøy | 2 % |
|--|-----|

Sysseletting, tal sysselettede (SSB)

| | |
|--|-----------|
| Jordbruk | 9 |
| Skogbruk | - |
| Jordbruksbasert industri | - |
| Skogbruksbasert industri | 12 |
| Samla sysseletting i landbruk og landbruksbasert industri | 21 |

| | |
|---|-----|
| Sysselettede i landbruk og landbruksbasert industri i prosent av samla sysseletting i Kvitsøy | 6 % |
|---|-----|

| | |
|------------------------|-------|
| Tal landbrukseigedomar | 30 |
| Tal jordbruksføretak | 11 |
| Jordbruksareal dekar | 2 306 |
| Skogbruksareal dekar | - |

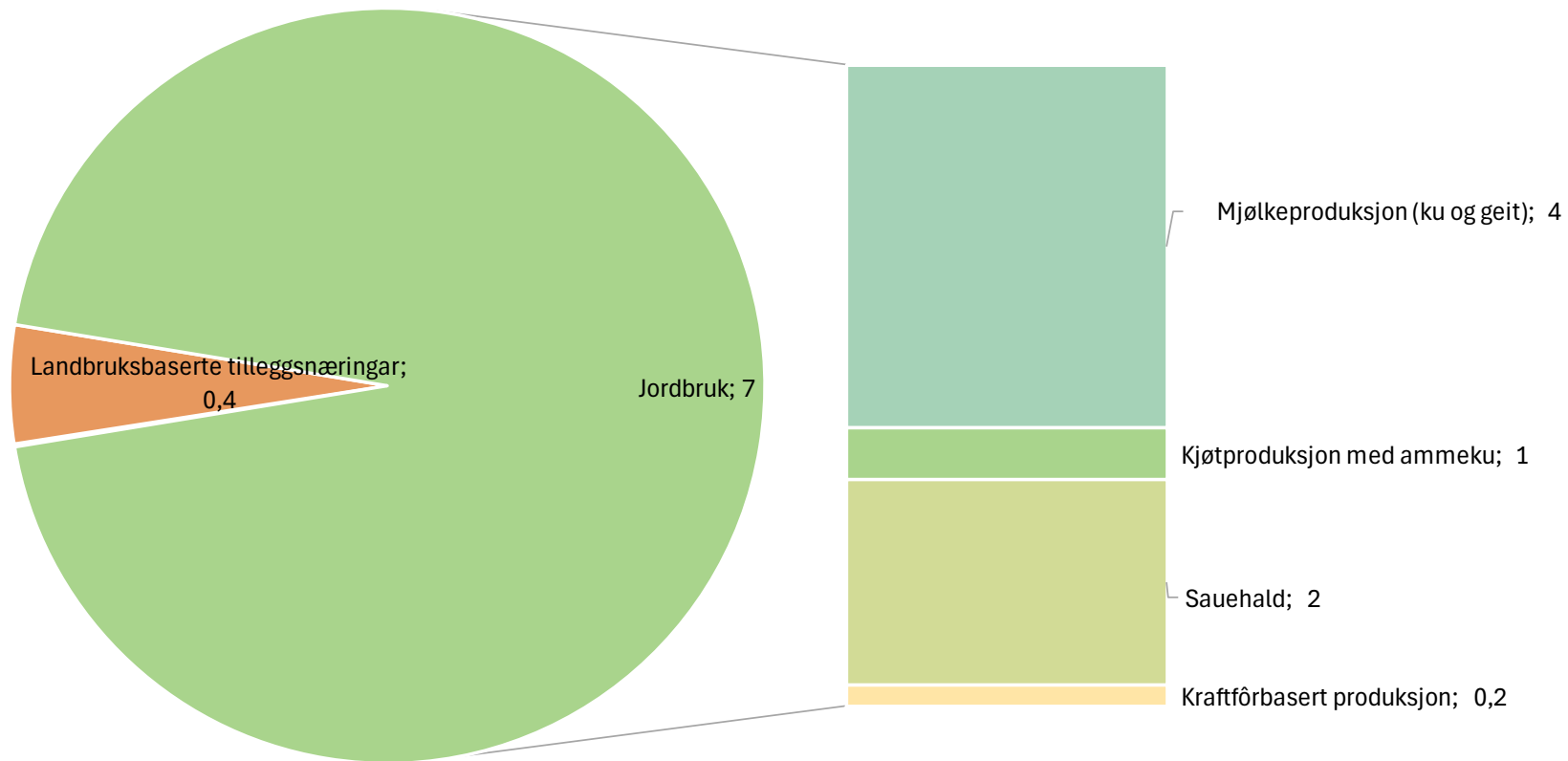
*Verdiskaping er rekna som bruttoprodukt

** Gjeld landbruksbasert industri som nyttar lokalt råstoff

Talgrunnlaget er frå 2022

Kjelder: Statistisk sentralbyrå, Landbruksdirektoratet og egne berekningar NIBIO og INN

Verdiskaping i millionar kroner



1145 Bokn

Verdiskaping, mill. kr*

| | |
|--|----|
| Jordbruk, skogbruk og landbruksbasert tilleggsnæring | 27 |
| Landbruksbasert industri** | - |

Samla verdiskaping frå landbruk og landbruksbasert industri **27**

| | |
|---|-----|
| Verdiskaping fra landbruk og landbruksbasert industri i prosent av samlet verdiskaping i Bokn | 7 % |
|---|-----|

Sysseletting, tal sysselettede (SSB)

| | |
|--------------------------|----|
| Jordbruk | 20 |
| Skogbruk | - |
| Jordbruksbasert industri | - |
| Skogbruksbasert industri | - |

Samla sysseletting i landbruk og landbruksbasert industri **20**

| | |
|--|-----|
| Sysselettede i landbruk og landbruksbasert industri i prosent av samla sysseletting i Bokn | 6 % |
|--|-----|

| | |
|------------------------|-------|
| Tal landbrukseigedomar | 107 |
| Tal jordbruksføretak | 37 |
| Jordbruksareal dekar | 9 578 |
| Skogbruksareal dekar | 6 018 |

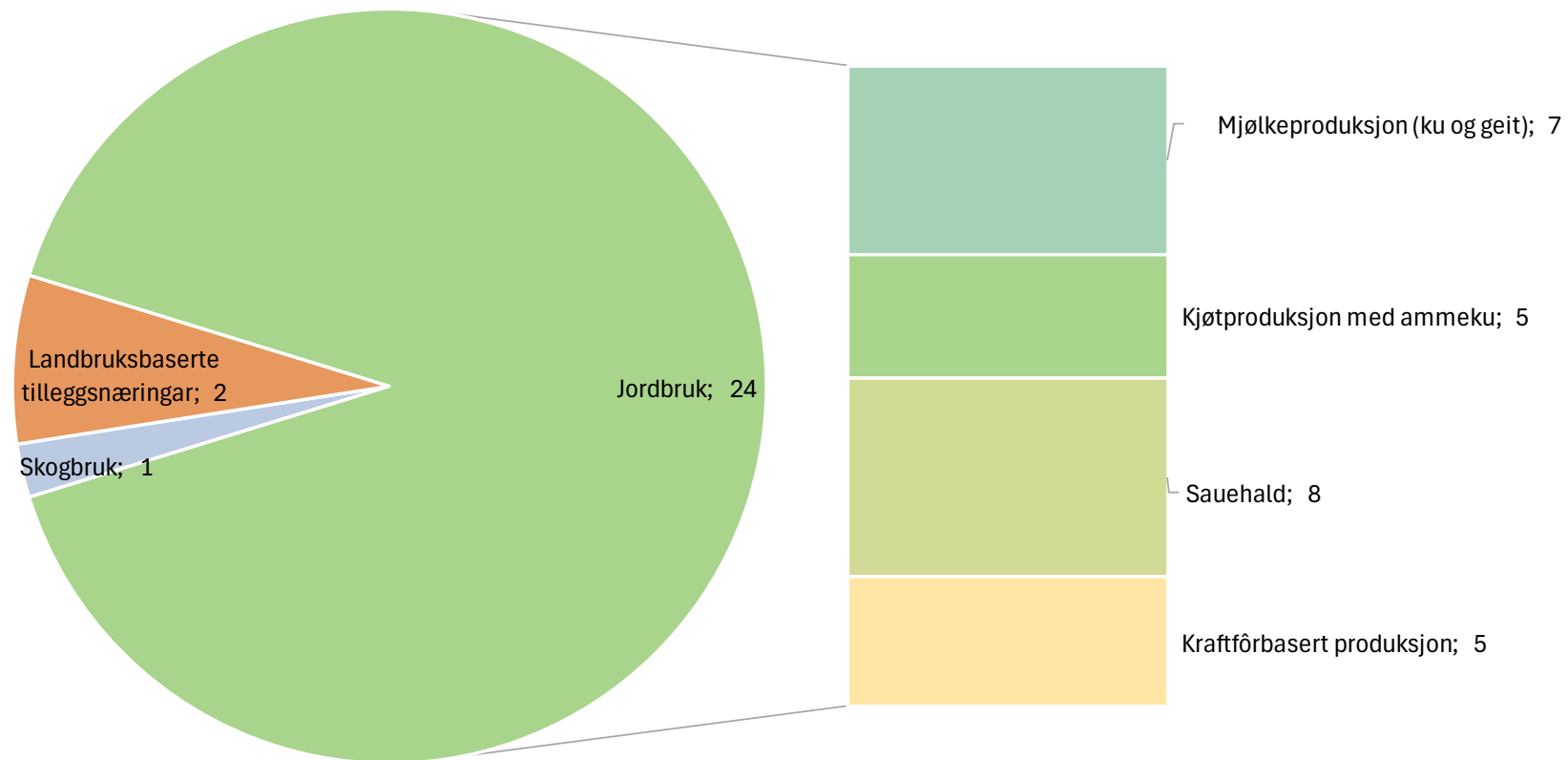
*Verdiskaping er rekna som bruttoprodukt

** Gjeld landbruksbasert industri som nyttar lokalt råstoff

Talgrunnlaget er frå 2022

Kjelder: Statistisk sentralbyrå, Landbruksdirektoratet og egne berekingar NIBIO og INN

Verdiskaping i millionar kroner



1146 Tysvær

Verdiskaping, mill. kr*

| | |
|--|-----|
| Jordbruk, skogbruk og landbruksbasert tilleggsnæring | 163 |
| Landbruksbasert industri** | 31 |

Samla verdiskaping frå landbruk og landbruksbasert industri **195**

| | |
|---|-----|
| Verdiskaping fra landbruk og landbruksbasert industri i prosent av samlet verdiskaping i Tysvær | 3 % |
|---|-----|

Sysselsetting, tal sysselsette (SSB)

| | |
|--------------------------|-----|
| Jordbruk | 134 |
| Skogbruk | 6 |
| Jordbruksbasert industri | 23 |
| Skogbruksbasert industri | 37 |

Samla sysselsetting i landbruk og landbruksbasert industri **200**

| | |
|--|-----|
| Sysselsette i landbruk og landbruksbasert industri i prosent av samla sysselsetting i Tysvær | 4 % |
|--|-----|

| | |
|------------------------|---------|
| Tal landbrukseigedomar | 769 |
| Tal jordbruksføretak | 255 |
| Jordbruksareal dekar | 52 339 |
| Skogbruksareal dekar | 157 930 |

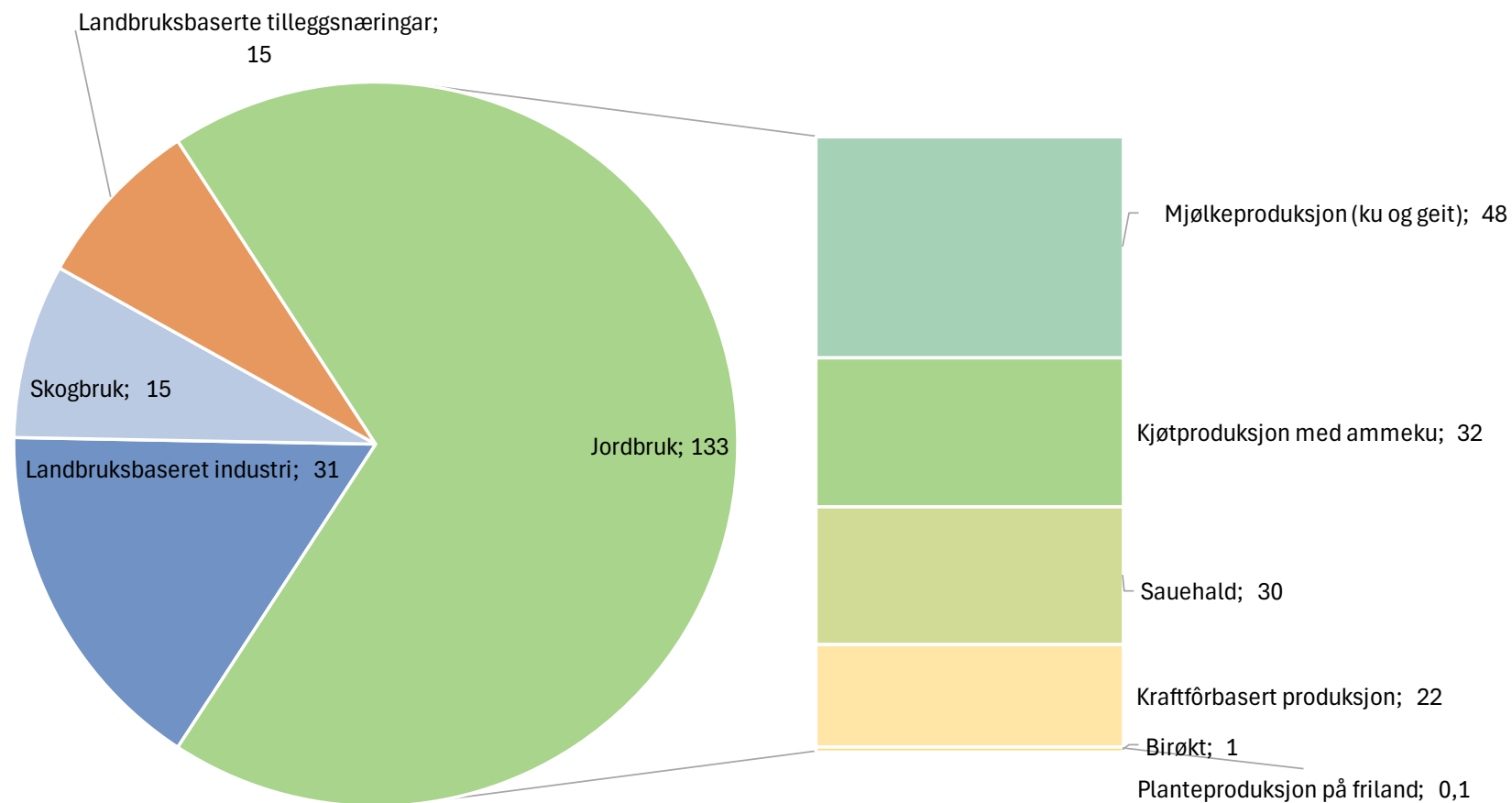
*Verdiskaping er rekna som bruttoprodukt

** Gjeld landbruksbasert industri som nyttar lokalt råstoff

Talgrunnlaget er frå 2022

Kjelder: Statistisk sentralbyrå, Landbruksdirektoratet og egne berekingar NIBIO og INN

Verdiskaping i millionar kroner



1149 Karmøy

Verdiskaping, mill. kr*

| | |
|--|-----|
| Jordbruk, skogbruk og landbruksbasert tilleggsnæring | 113 |
| Landbruksbasert industri** | 150 |

Samla verdiskaping frå landbruk og landbruksbasert industri **262**

| | |
|---|-----|
| Verdiskaping fra landbruk og landbruksbasert industri i prosent av samlet verdiskaping i Karmøy | 1 % |
|---|-----|

Sysselsetting, tal sysselsette (SSB)

| | |
|--------------------------|-----|
| Jordbruk | 135 |
| Skogbruk | 18 |
| Jordbruksbasert industri | 125 |
| Skogbruksbasert industri | 13 |

Samla sysselsetting i landbruk og landbruksbasert industri **291**

| | |
|--|-----|
| Sysselsette i landbruk og landbruksbasert industri i prosent av samla sysselsetting i Karmøy | 2 % |
|--|-----|

| | |
|------------------------|--------|
| Tal landbrukseigedomar | 1 053 |
| Tal jordbruksføretak | 218 |
| Jordbruksareal dekar | 51 428 |
| Skogbruksareal dekar | 33 551 |

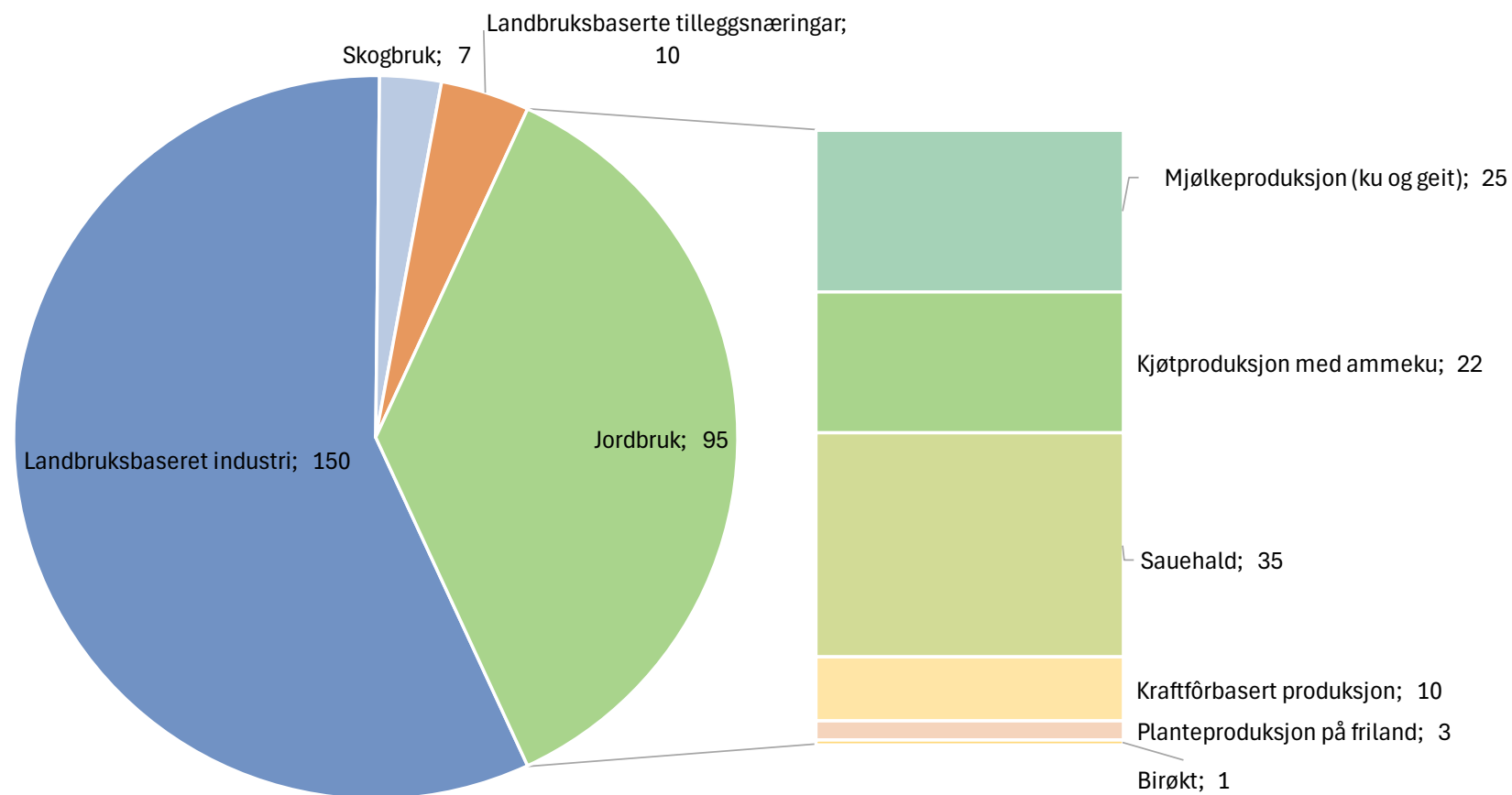
*Verdiskaping er rekna som bruttoprodukt

** Gjeld landbruksbasert industri som nyttar lokalt råstoff

Talgrunnlaget er frå 2022

Kjelder: Statistisk sentralbyrå, Landbruksdirektoratet og egne berekingar NIBIO og INN

Verdiskaping i millionar kroner



1151 Utsira

Verdiskaping, mill. kr*

Jordbruk, skogbruk og landbruksbasert tilleggsnæring 2

Landbruksbasert industri** -

Samla verdiskaping frå landbruk og landbruksbasert industri 2

Verdiskaping fra landbruk og landbruksbasert industri i prosent av samlet verdiskaping i Utsira 2 %

Sysselsetting, tal sysselsette (SSB)

Jordbruk 3

Skogbruk -

Jordbruksbasert industri -

Skogbruksbasert industri -

Samla sysselsetting i landbruk og landbruksbasert industri 3

Sysselsette i landbruk og landbruksbasert industri i prosent av samla sysselsetting i Utsira 3 %

Tal landbrukseigedomar 34

Tal jordbruksføretak 7

Jordbruksareal dekar 1 309

Skogbruksareal dekar 128

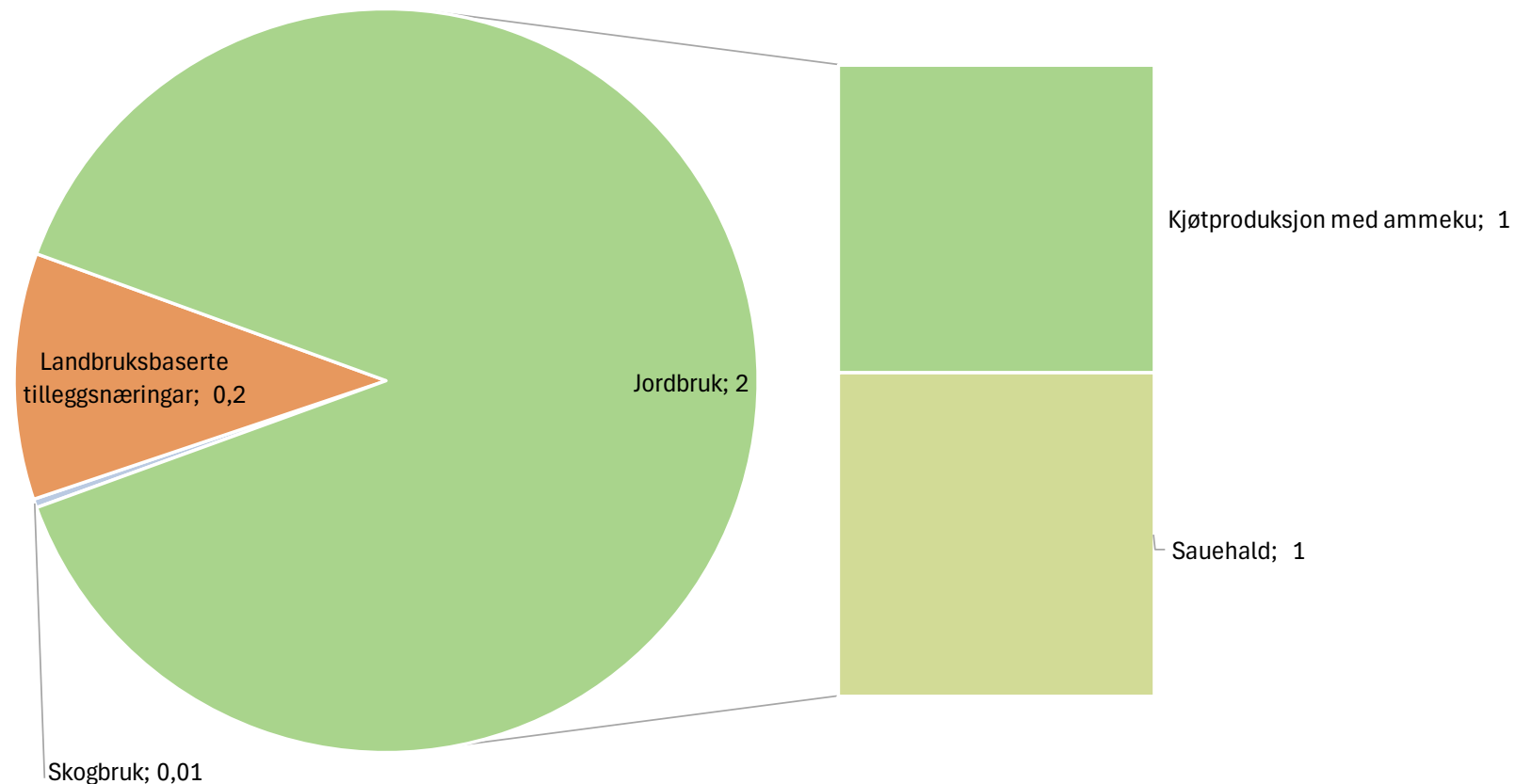
*Verdiskaping er rekna som bruttoprodukt

** Gjeld landbruksbasert industri som nyttar lokalt råstoff

Talgrunnlaget er frå 2022

Kjelder: Statistisk sentralbyrå, Landbruksdirektoratet og egne berekingar NIBIO og INN

Verdiskaping i millionar kroner



1160 Vindafjord

Verdiskaping, mill. kr*

| | |
|--|-----|
| Jordbruk, skogbruk og landbruksbasert tilleggsnæring | 328 |
| Landbruksbasert industri** | 370 |

Samla verdiskaping frå landbruk og landbruksbasert industri **698**

| | |
|---|------|
| Verdiskaping fra landbruk og landbruksbasert industri i prosent av samlet verdiskaping i Vindafjord | 12 % |
|---|------|

Sysselsetting, tal sysselsette (SSB)

| | |
|--------------------------|-----|
| Jordbruk | 519 |
| Skogbruk | 13 |
| Jordbruksbasert industri | 270 |
| Skogbruksbasert industri | 20 |

Samla sysselsetting i landbruk og landbruksbasert industri **822**

| | |
|--|------|
| Sysselsette i landbruk og landbruksbasert industri i prosent av samla sysselsetting i Vindafjord | 16 % |
|--|------|

| | |
|------------------------|---------|
| Tal landbrukseigedomar | 939 |
| Tal jordbruksføretak | 376 |
| Jordbruksareal dekar | 77 865 |
| Skogbruksareal dekar | 200 794 |

*Verdiskaping er rekna som bruttoprodukt

** Gjeld landbruksbasert industri som nyttar lokalt råstoff

Talgrunnlaget er frå 2022

Kjelder: Statistisk sentralbyrå, Landbruksdirektoratet og egne berekingar NIBIO og INN

Verdiskaping i millionar kroner

