

Undersøkelse for Rogaland Fylkeskommune Bibliotektenestene

23. mai 2013



Prosjektinformasjon

OPPDRAKSGIVER	Rogaland Fylkeskommune, Bibliotekstjenestene
FORMÅL	Formålet med undersøkelsen er å få informasjon om befolkningens lesevaner, bruk av biblioteket og kjennskap og holdninger til «Hele Rogaland Leser»
DATAINNSAMLINGSMETODE	CATI telefonintervju
DATO FOR GJENNOMFØRING	Feltarbeidet ble gjennomført i april/mai, i uke, 16,17 og 18
ANTALL INTERVJUER	Det ble gjennomført 600 intervju med privatpersoner som er 15 år eller eldre.
KVALITETSSIKRING	Før gjennomføring av feltarbeidet ble spørreskjemaet pretestet. – Undersøkelsen er gjennomført iht. Norsk Markedsanalyse Forenings etiske regler. http://www.markedsanalyse.org/article.php?id=24
UTVALG	Utvalget er satt sammen i henhold til befolkningsstrukturen i Rogaland.
VEKTING	Alle resultatene er vektet på kjønn og alder i henhold til befolkningen i Rogaland.
FEILMARGINER	Resultatene må tolkes innenfor feilmarginer på +/- 1,8 – 4,1 prosentpoeng for hovedfrekvensene. Feilmarginer for undergrupper og eventuelle krysstabuleringer er større.
LEVRANDØR	Epinion Barometer AS – Ved offentliggjøring av resultater fra undersøkelsen skal det henvises til oppdragsgiver.
KONTAKTPERSONER	Sissel Medby, Ann Kristin Kolstø-Johansen og Heidi Victoria Skeiseid
PROSJEKTNUMMER	2013055

Utvalget	4
Lesevaner	8
Forhold til biblioteket	25
Bibliotekets nettside	30
Lesing av e-bøker	37
“Hele Rogaland Leser”	49
Konklusjoner	64

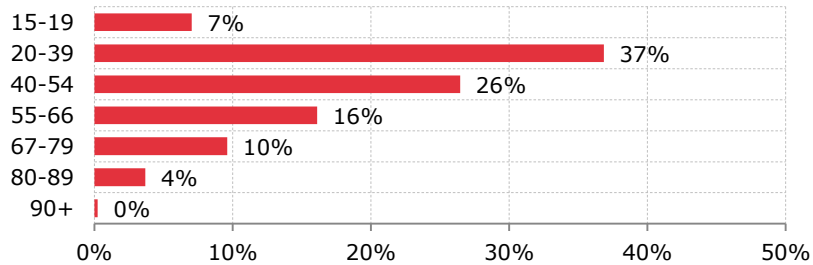


Utvalget

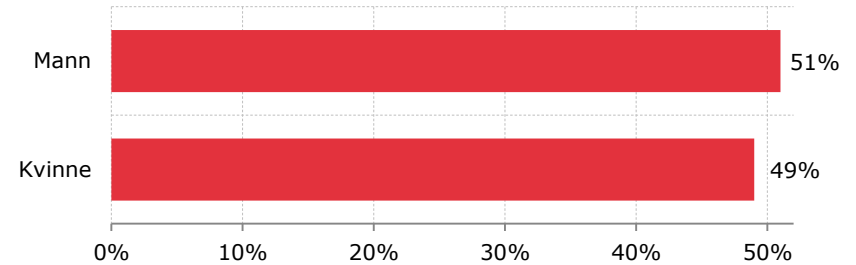
- Hvem har vi spurt?

SOSIOØKONOMISKE FAKTORER

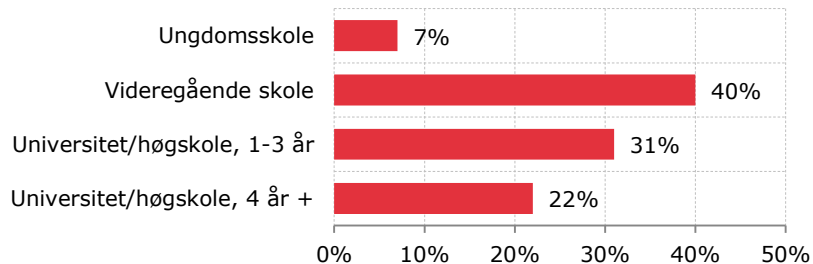
Alder
(N=602)



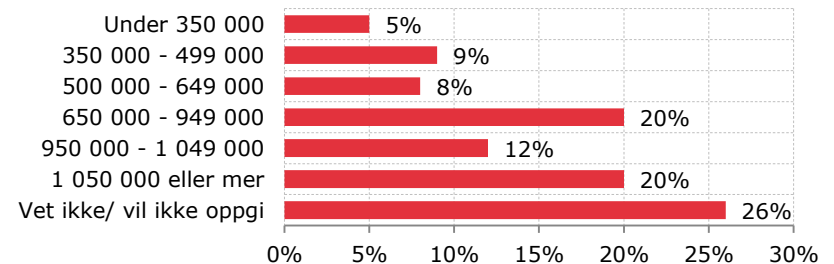
Registrer kjønn
(N=602)



Hva er din høyeste fullførte utdanning?
(N=602)

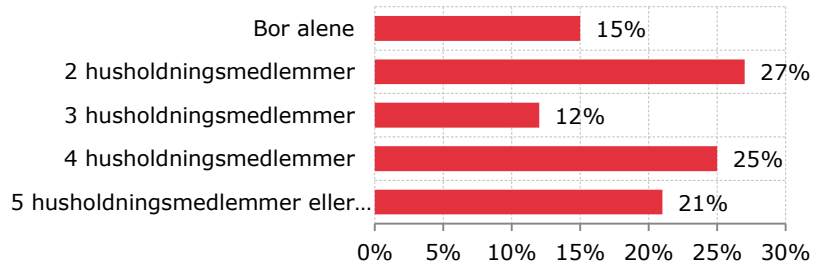


Hva var husstandens samlede (brutto) inntekt i 2012?
(N=602)

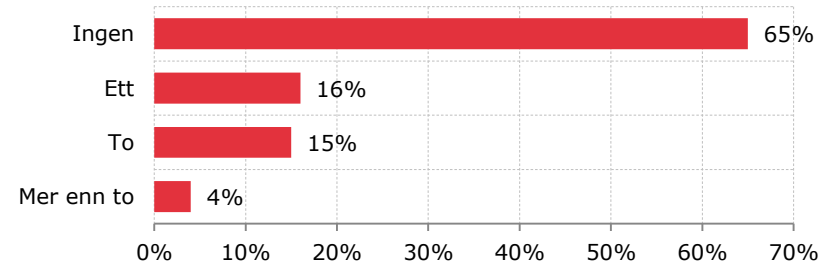


HUSHOLDNINGS SAMMENSETTNING

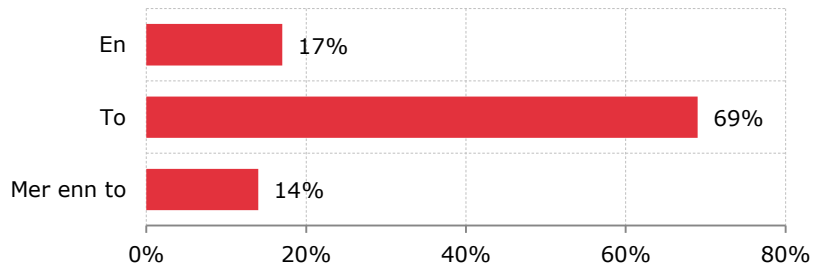
Hvor mange personer bor det i husstanden?
(N=602)



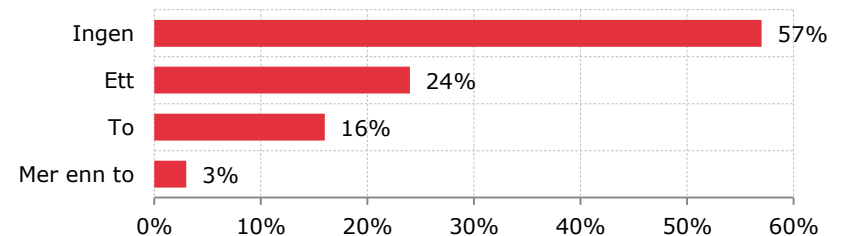
Hvor mange barn under 10 år bor det i husstanden?
(N=513)



Hvor mange voksne personer bor det i husstanden?
(N=602)

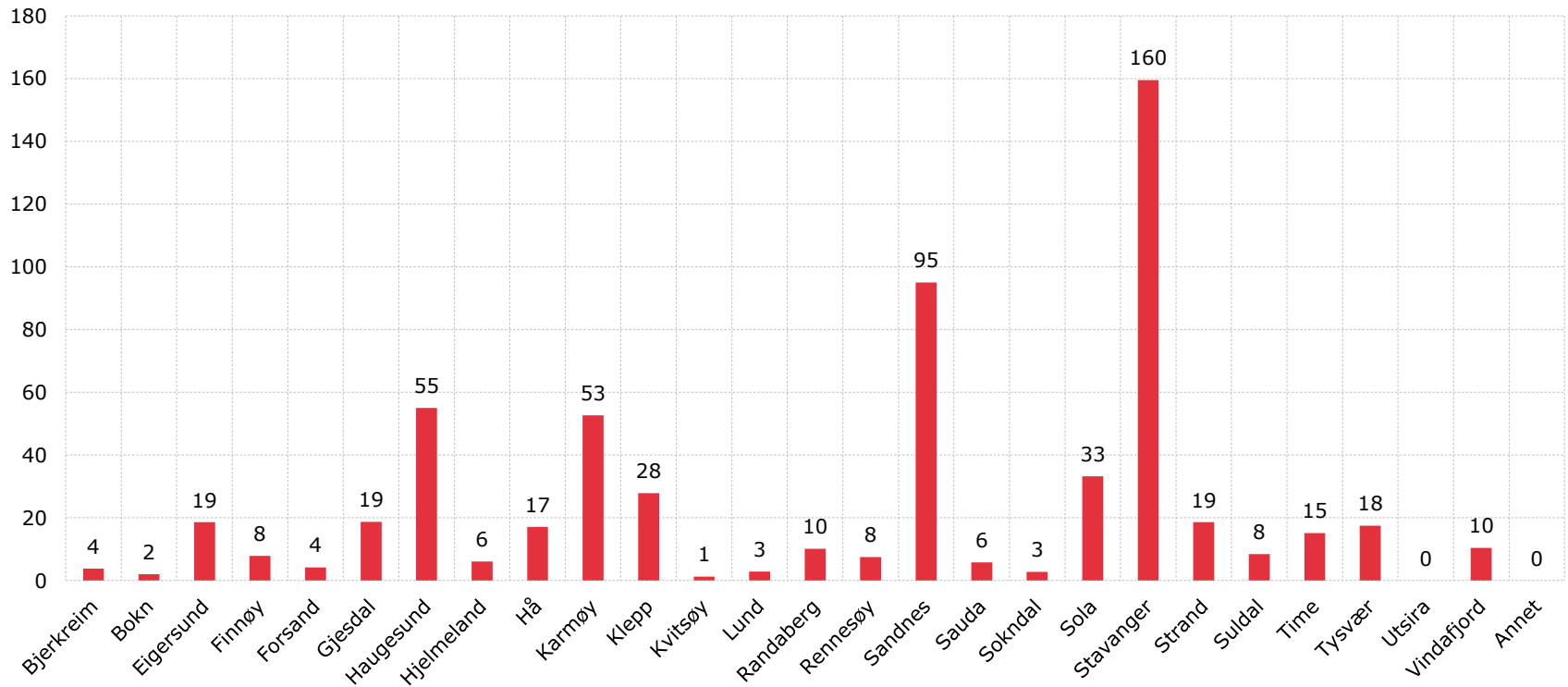


Hvor mange barn mellom 11 - 17 år bor det i husstanden?
(N=513)



GEOGRAFI

Først, hvilken kommune bor du i?
(N=602)



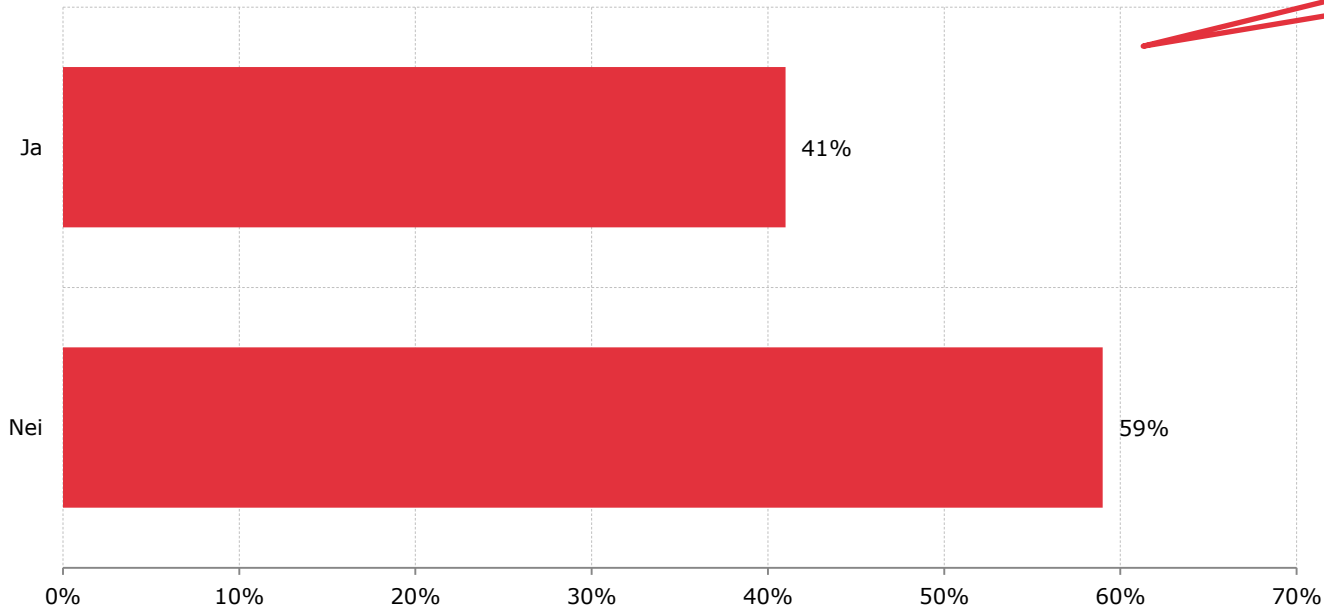
Lesevaner blant befolkningen i Rogaland



En stor andel av befolkningen i Rogaland leste i en bok på en gjennomsnittsdag

Leste du i en bok i går? Med bøker tenker vi på papirbok, e-bok eller lydbok

TOTAL
(N=602)

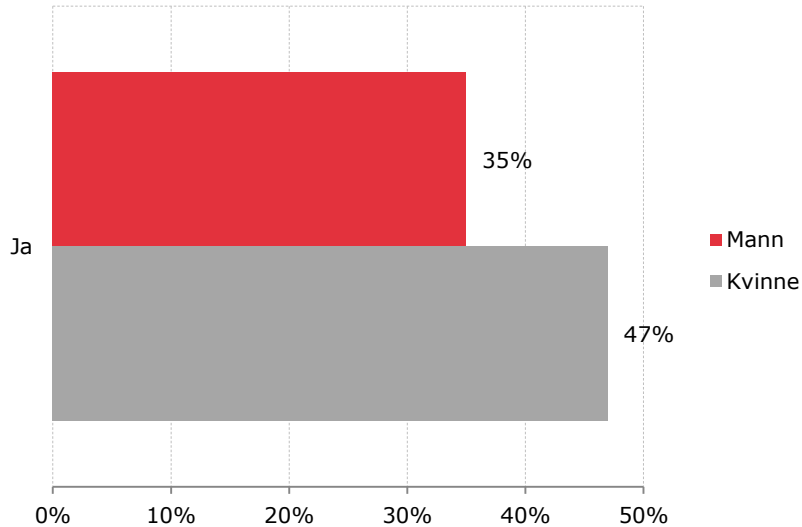


41% av befolkningen i Rogaland leste i går.

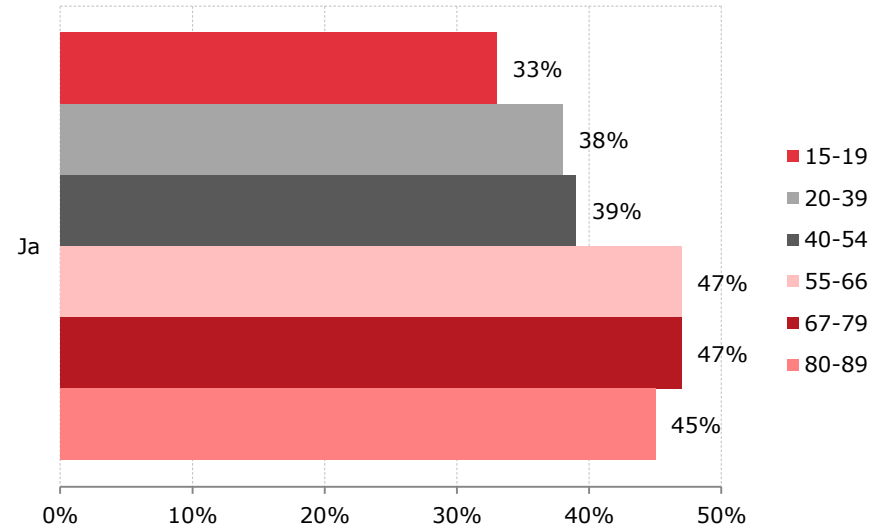
Nær halvparten av kvinnene i Rogaland leser i en bok en gjennomsnittsdag. Andelen som leser øker med alderen.

Leste du i en bok i går? Med bøker tenker vi på papirbok, e-bok eller lydbok

Kjønn
(N=601)



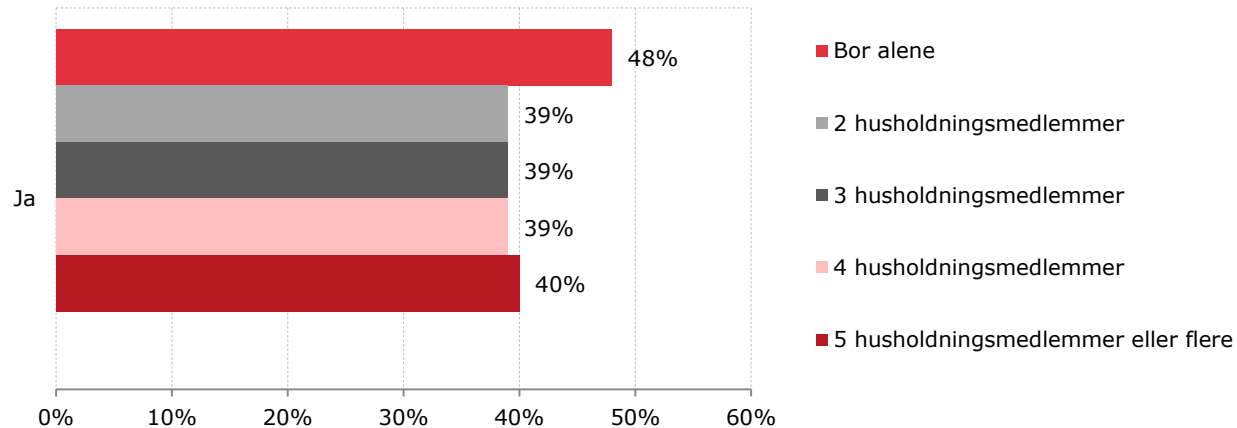
Alder
(N=602)



En større andel av de som bor alene leser en gjennomsnittsdag i forhold til de som bor med andre.

Leste du i en bok i går? Med bøker tenker vi på papirbok, e-bok eller lydbok

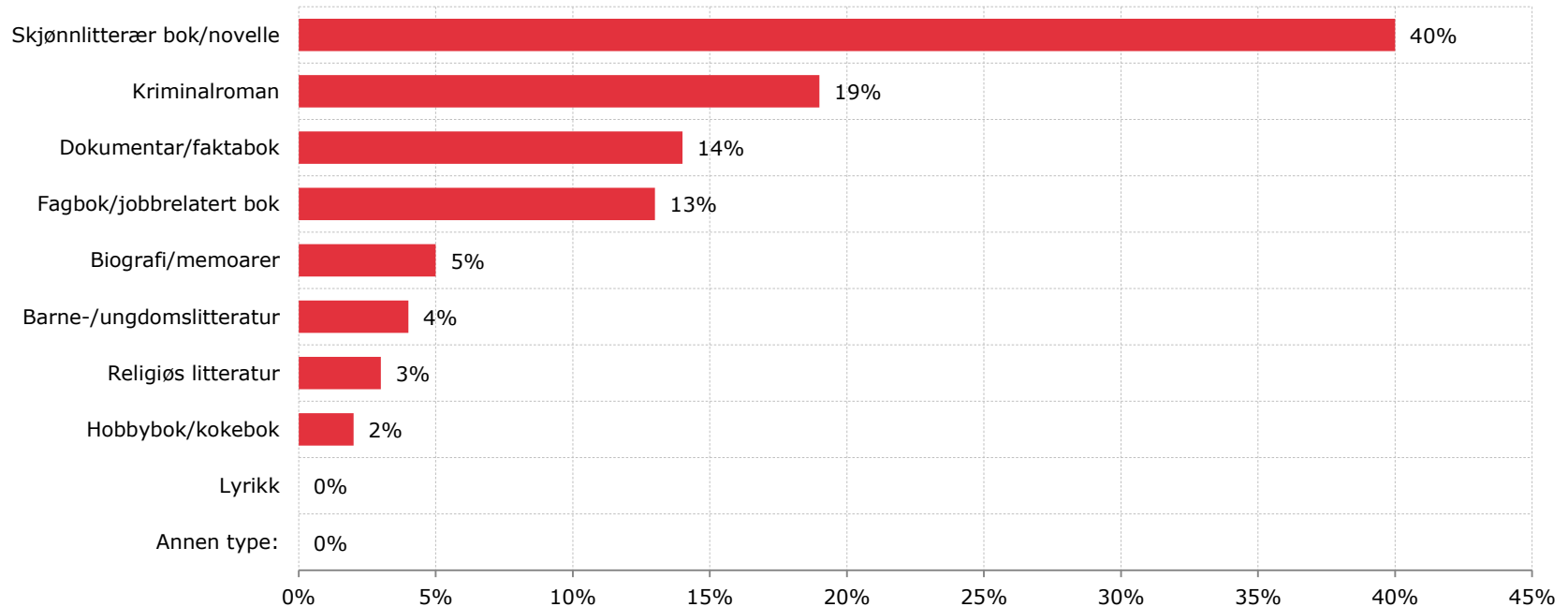
Hvor mange personer bor det i husstanden? (N=601)



Skjønnlitterære bøker er på topp over sjangre som leses en gjennomsnittsdag

Hva slags bok leste du i? [Spørsmål et gikk kun til de som leste i går]

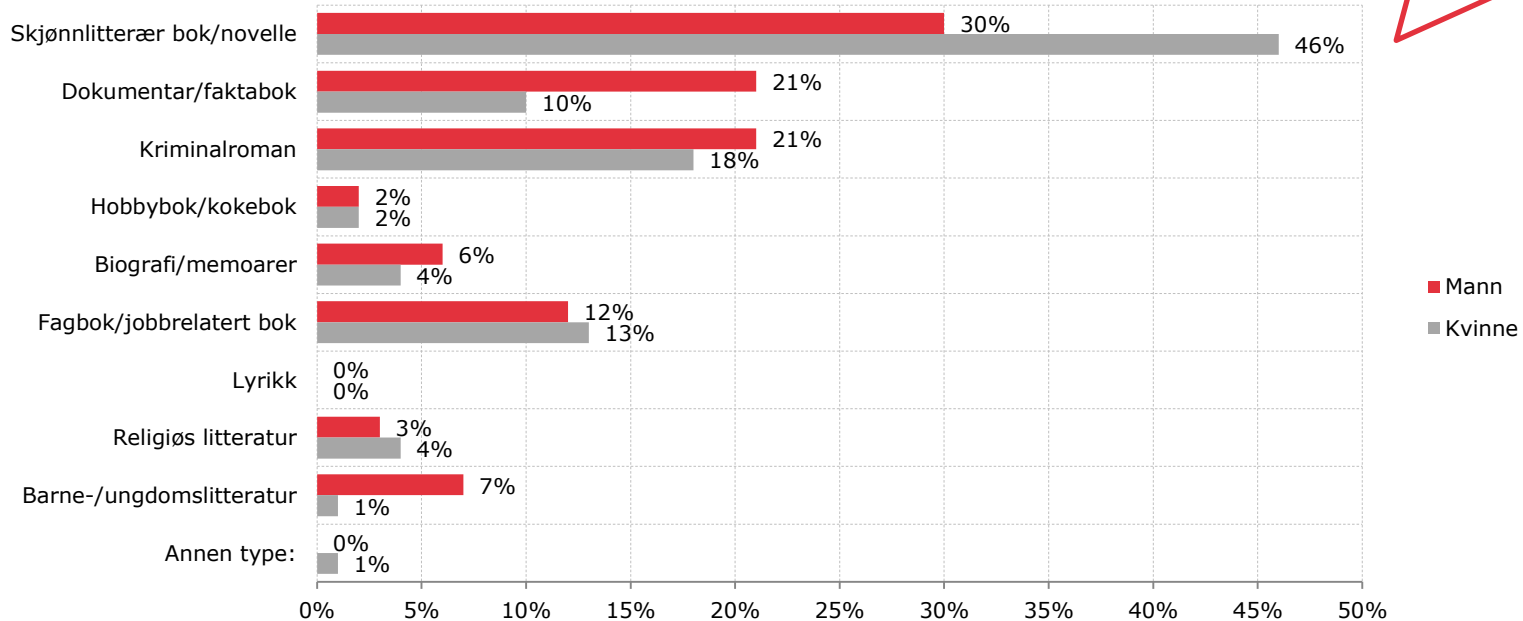
TOTAL
(N=244)



Skjønnlitterære bøker er mest populære blant både menn og kvinner

Hva slags bok leste du i? [Spørsmål et gikk kun til de som leste i går]

Kjønn
(N=245)

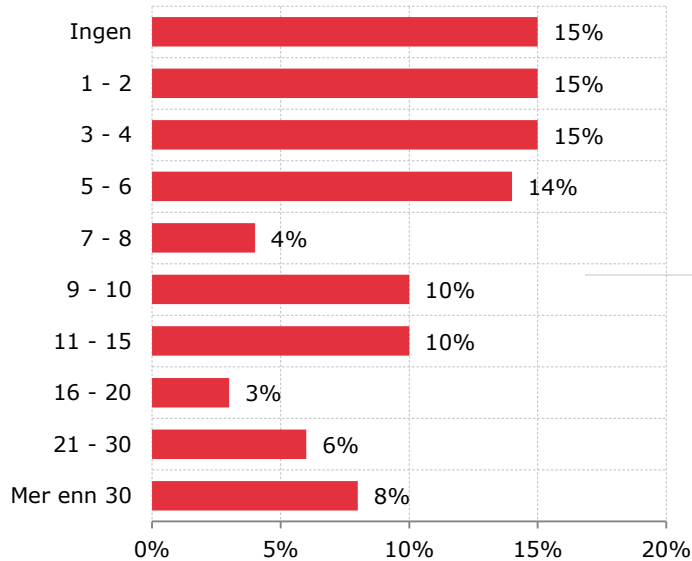


46% av kvinnene, og 30 % av mennene leste i en skjønnlitterær bok en gjennomsnittsdag.

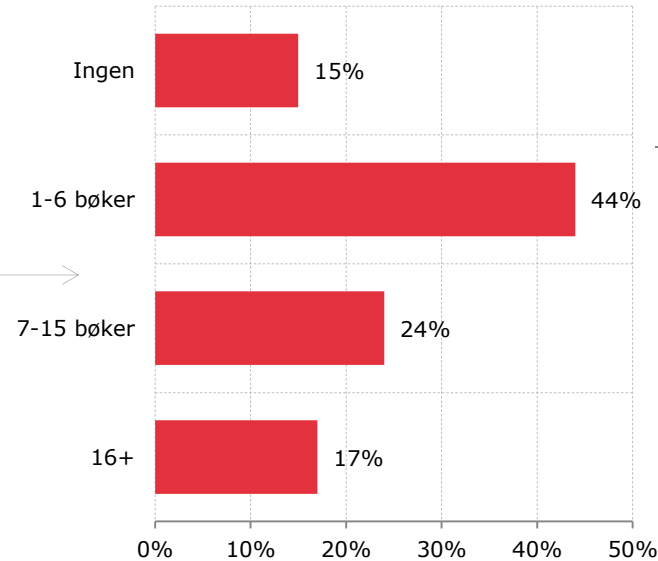
Nær halvparten av befolkningen i Rogaland oppgir at de har leste 1-6 bøker i løpet av de siste 12 mnd.

Ca. hvor mange bøker har du lest i løpet av de siste 12 månedene?

TOTAL
(N=602)



TOTAL
(N=602)

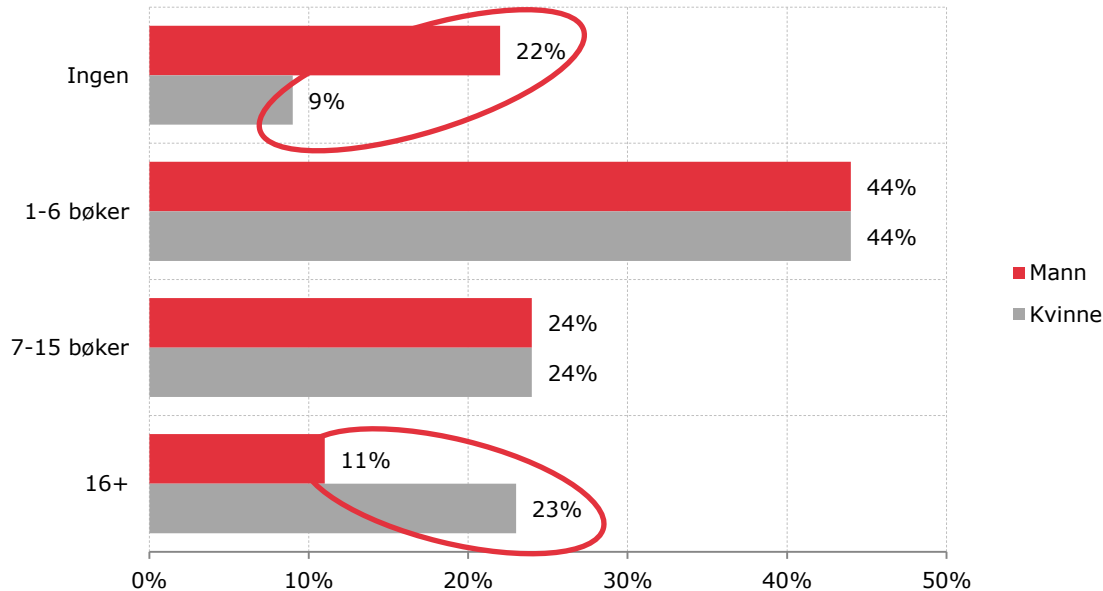


85% av befolkningen i Rogaland oppgir at de har lest en eller flere bøker i løpet av de siste 12 mnd.

Kvinner har lest flere bøker enn menn i løpet av de siste 12 mnd.

Ca. hvor mange bøker har du lest i løpet av de siste 12 månedene?

Kjønn
(N=601)



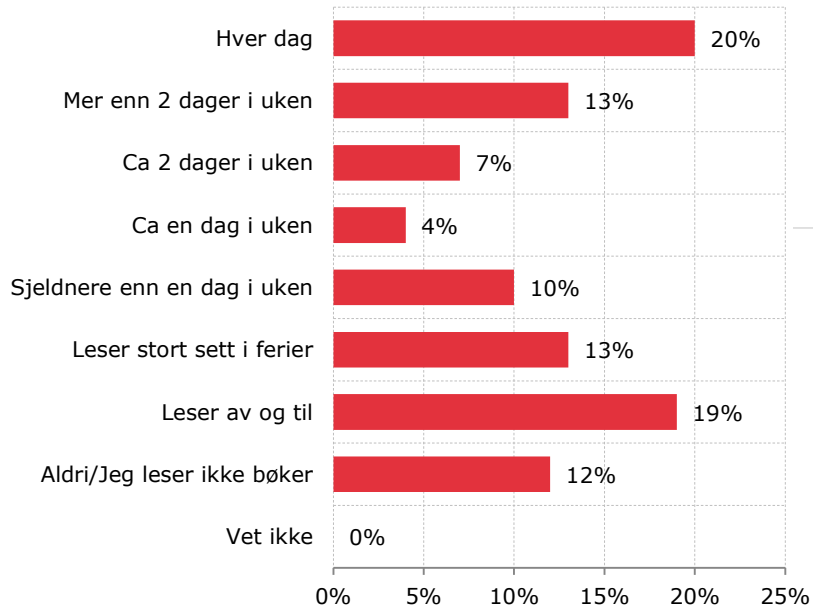
Det er en større andel blant kvinnene i forhold til mennene som har oppgitt at de har lest 16 bøker eller mer i løpet av de siste 12 mnd.

I motsatt ende av skalaen ser vi at det er en større andel blant mennene i forhold til kvinnene som har oppgitt at de ikke har lest noen bøker.

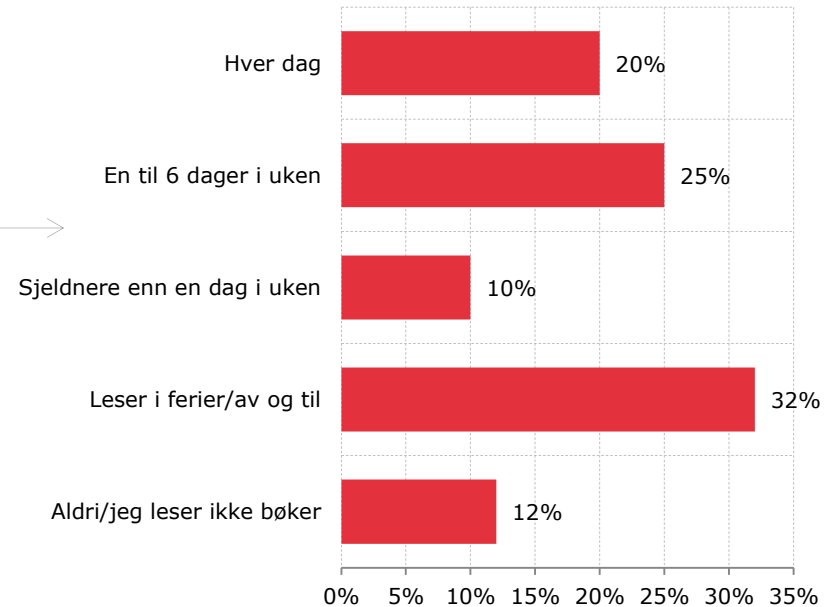
45% av befolkningen i Rogaland leser bøker en eller flere dager i uken

Hvor ofte leser du bøker? Med bøker tenker vi på papirbok, e-bok eller lydbok. Jeg leser opp noen alternativer for deg, og vil at du skal si hva som passer best.

TOTAL
(N=602)



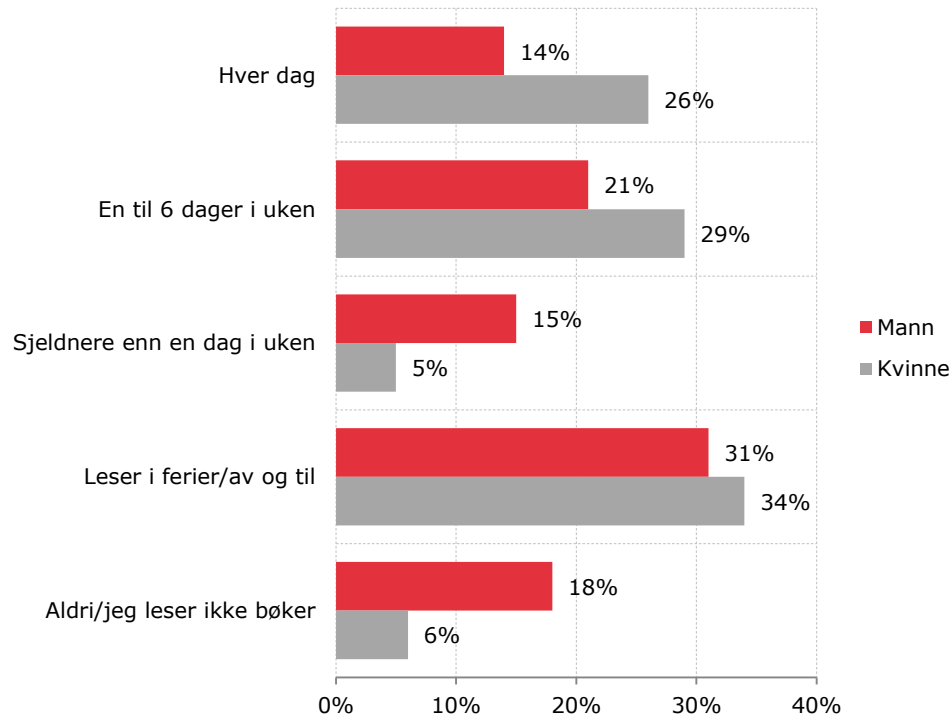
TOTAL
(N=602)



Kvinner leser oftere enn menn

Hvor ofte leser du bøker? Med bøker tenker vi på papirbok, e-bok eller lydbok. Jeg leser opp noen alternativer for deg, og vil at du skal si hva som passer best.

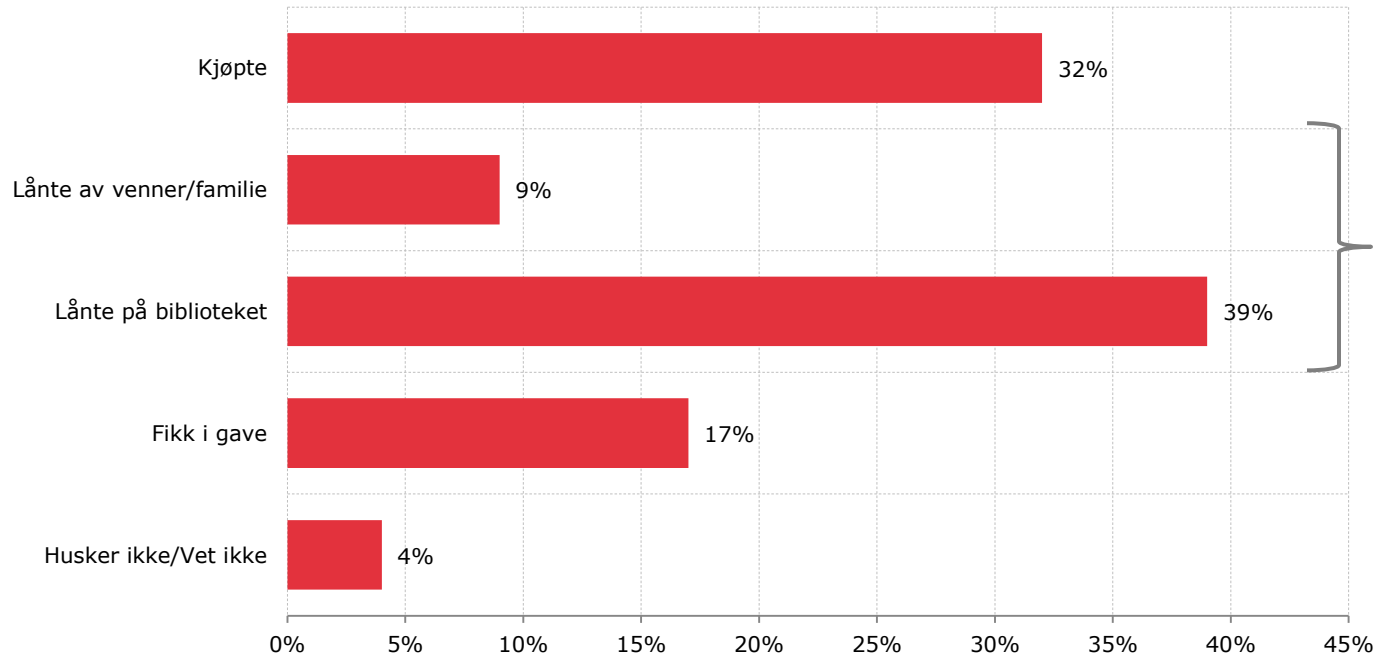
Kjønn (N=602)



Rundt halvparten av befolkningen i Rogaland har lånt boken de leser/leste

Hvor fikk du fatt i boka du leste sist eller leser i nå? [Les opp, ett svar]

TOTAL
(N=525)

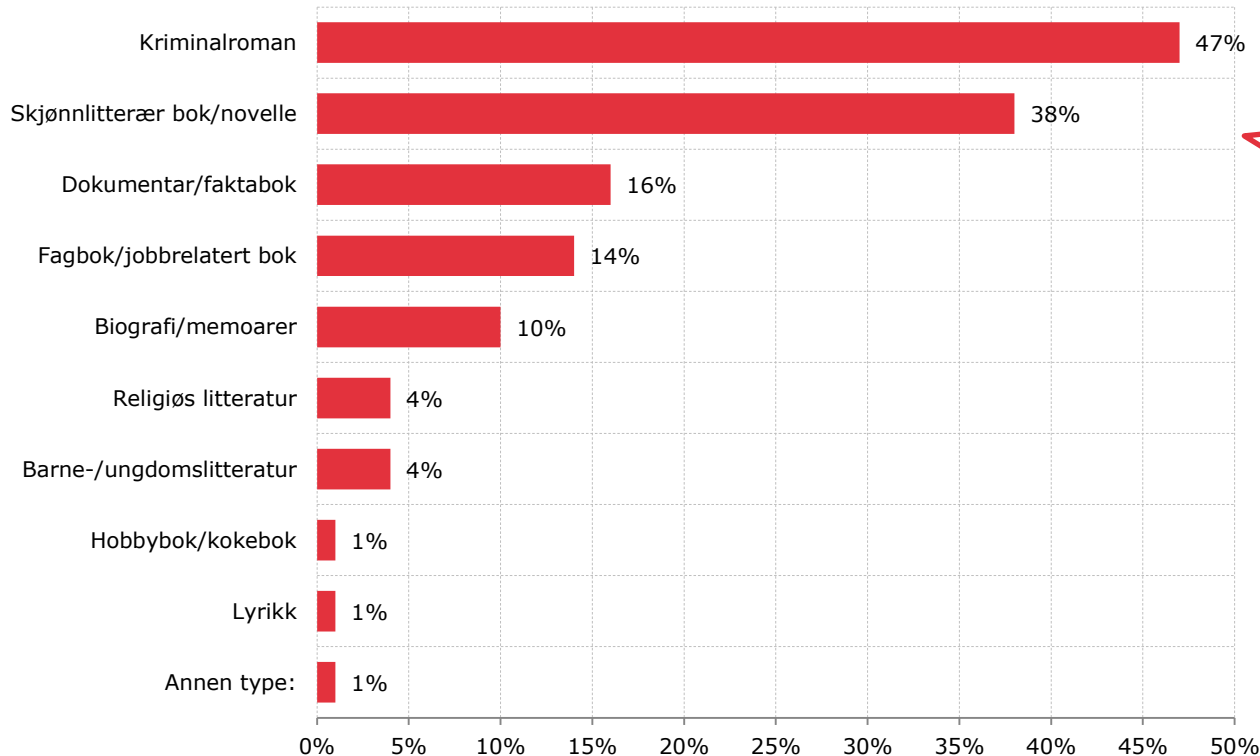


48% har lånt
boken de leste sist
eller leser i nå

Befolkningen i Rogaland oppgir at de leser Kriminalromaner oftest

Hva slags type bøker leser du oftest? [Ikke les, flere svar mulig]

TOTAL
(N=525)



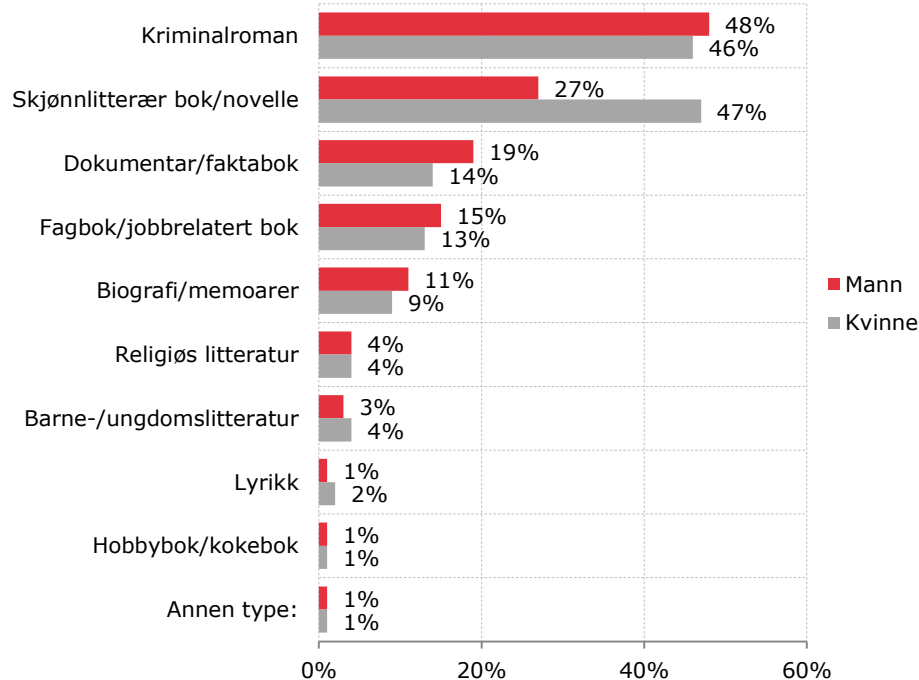
Når vi spurte hva slags type bøker de leser oftest er det Kriminalroman som kommer ut som den mest populære sjangeren med 47%.

Skjønnlitterære bøker kommer ut som nummer to med 38%

Menn i Rogaland leser oftest kriminalromaner, kvinner i Rogaland leser både kriminalromaner og skjønnlitterære bøker ofte

Hva slags type bøker leser du oftest? [Ikke les, flere svar mulig]

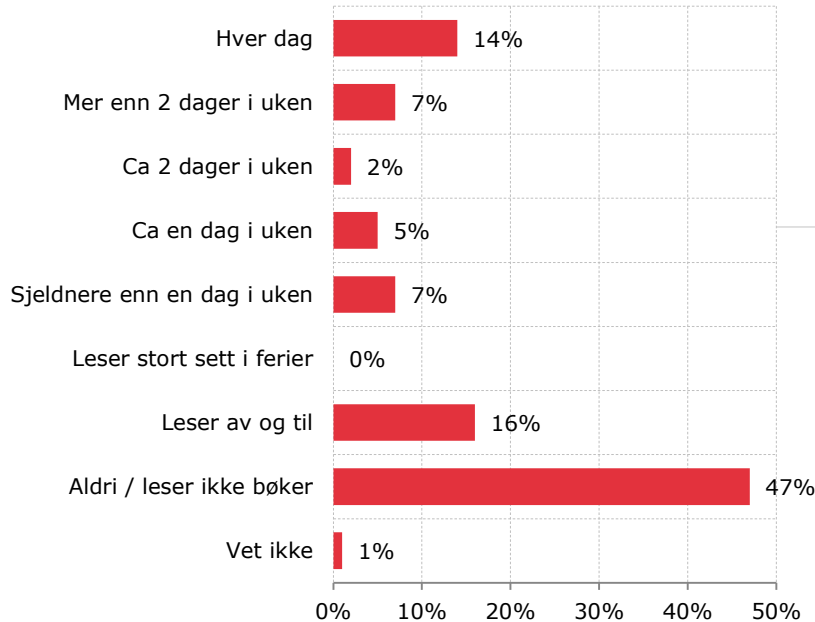
Kjønn
(N=525)



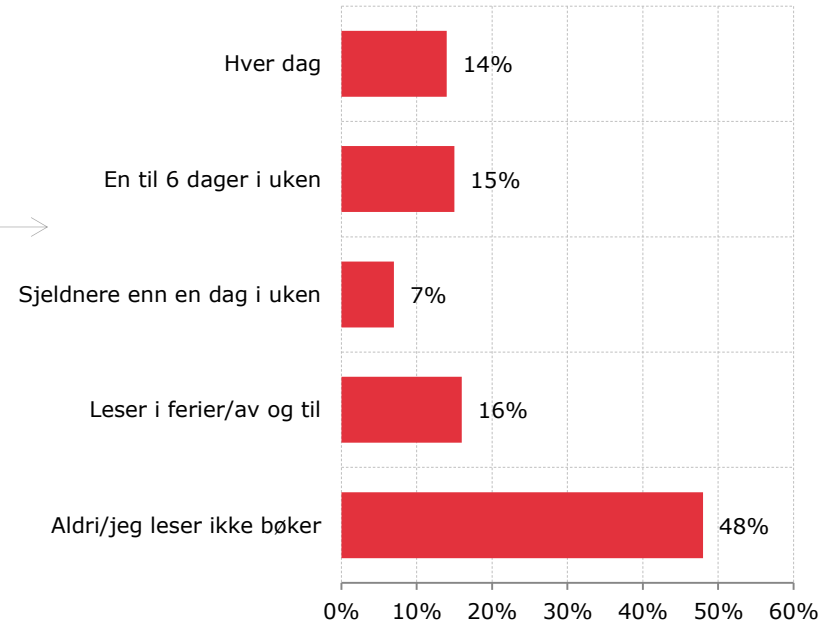
Rundt halvparten av befolkningen i Rogaland leser for barn under 10 år

Hvor ofte leser du for barn under 10 år? [Les opp, flere svar mulig]

TOTAL
(N=602)



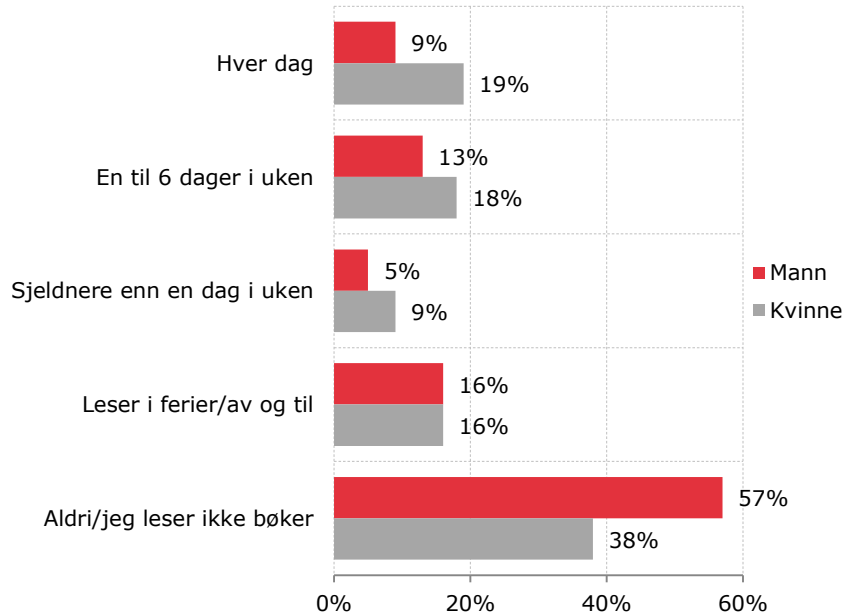
TOTAL
(N=602)



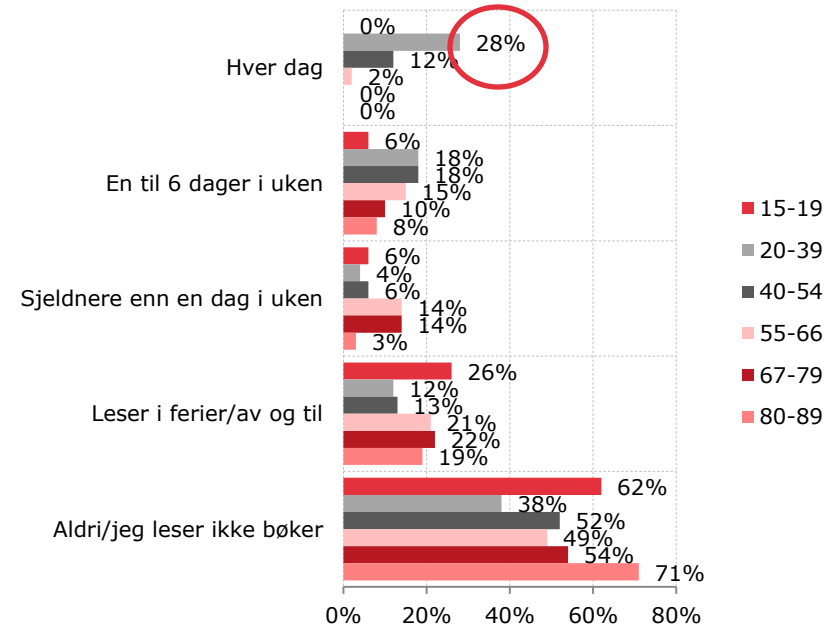
Kvinnene leser oftere enn menn for barn under 10 år, lesefrekvensen for barn under 10 er høyere i aldergruppen 20-39.

Hvor ofte leser du for barn under 10 år? [Les opp, flere svar mulig]

Kjønn
(N=602)



Alder
(N=604)



Oppsummering – Lesevaner blant befolkningen i Rogaland

- En stor andel (41%) av befolkningen i Rogaland leste i en bok på en gjennomsnittsdag.
 - Det er en større andel blant kvinnene enn mennene som oppgir at de leste i går. Det ser også ut til at andelen som leste i går stiger med alderen.
 - En større andel blant de som bor alene enn de som bor med andre, oppgir at de leste i går.
- Skjønnlitterære bøker er på topp over sjangre som leses en gjennomsnittsdag
 - Skjønnlitterære bøker er mest populære blant både menn og kvinner. 46% av kvinnene, og 30 % av mennene oppgir at de leste i en skjønnlitterær bok i går.
- Nær halvparten av befolkningen i Rogaland oppgir at de har lest 1-6 bøker i løpet av de siste 12 mnd.
 - 85% av befolkningen i Rogaland oppgir at de har lest en eller flere bøker i løpet av de siste 12 mnd. I Leserundersøkelsen 2012 er det 90% som oppgir at de har lest en eller flere bøker.
 - Kvinner har lest flere bøker enn menn i løpet av de siste 12 mnd. Det er en større andel blant kvinnene i forhold til mennene som har oppgitt at de har lest 16 bøker eller mer i løpet av de siste 12 mnd. I motsatt ende av skalaen ser vi at det er en større andel blant mennene i forhold til kvinnene som har oppgitt at de ikke har lest noen bøker.
- 45% av befolkningen i Rogaland leser bøker en eller flere dager i uken
 - Kvinner leser oftere enn menn

Oppsummert – Lesevaner blant befolkningen i Rogaland

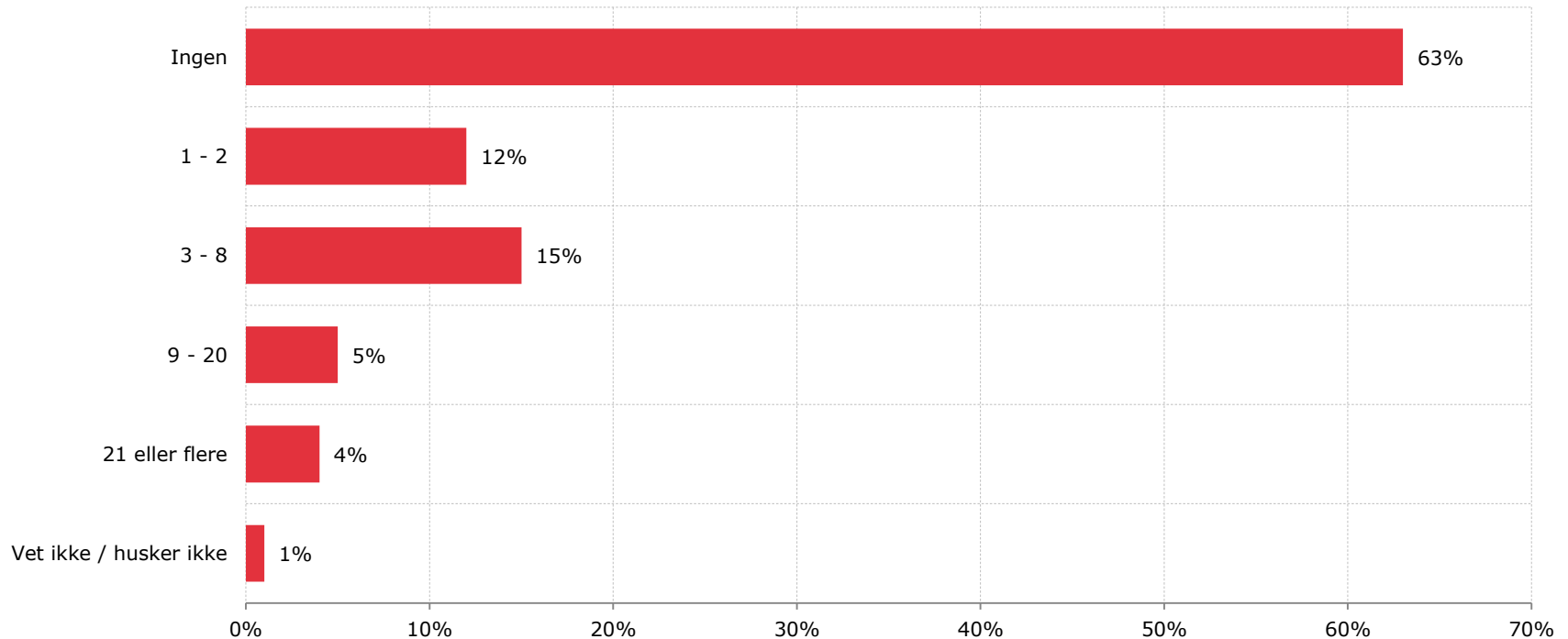
- Rundt halvparten av befolkningen i Rogaland har lånt boken de leser/leste
- Befolkningen i Rogaland oppgir at de leser Kriminalromaner oftest
 - Når vi spurte hva slags type bøker de leser oftest er det Kriminalroman som kommer ut som den mest populære sjangeren med 47%. Skjønnlitterære bøker kommer ut som nummer to med 38%
 - Menn i Rogaland leser oftest kriminalromaner, kvinner i Rogaland leser både kriminalromaner og skjønnlitterære bøker ofte.
- Rundt halvparten av befolkningen i Rogaland leser for barn under 10 år
 - Kvinnene leser oftere enn menn for barn under 10 år, lesefrekvensen for barn under 10 er høyere i aldergruppen 20-39.

Forhold til Biblioteket



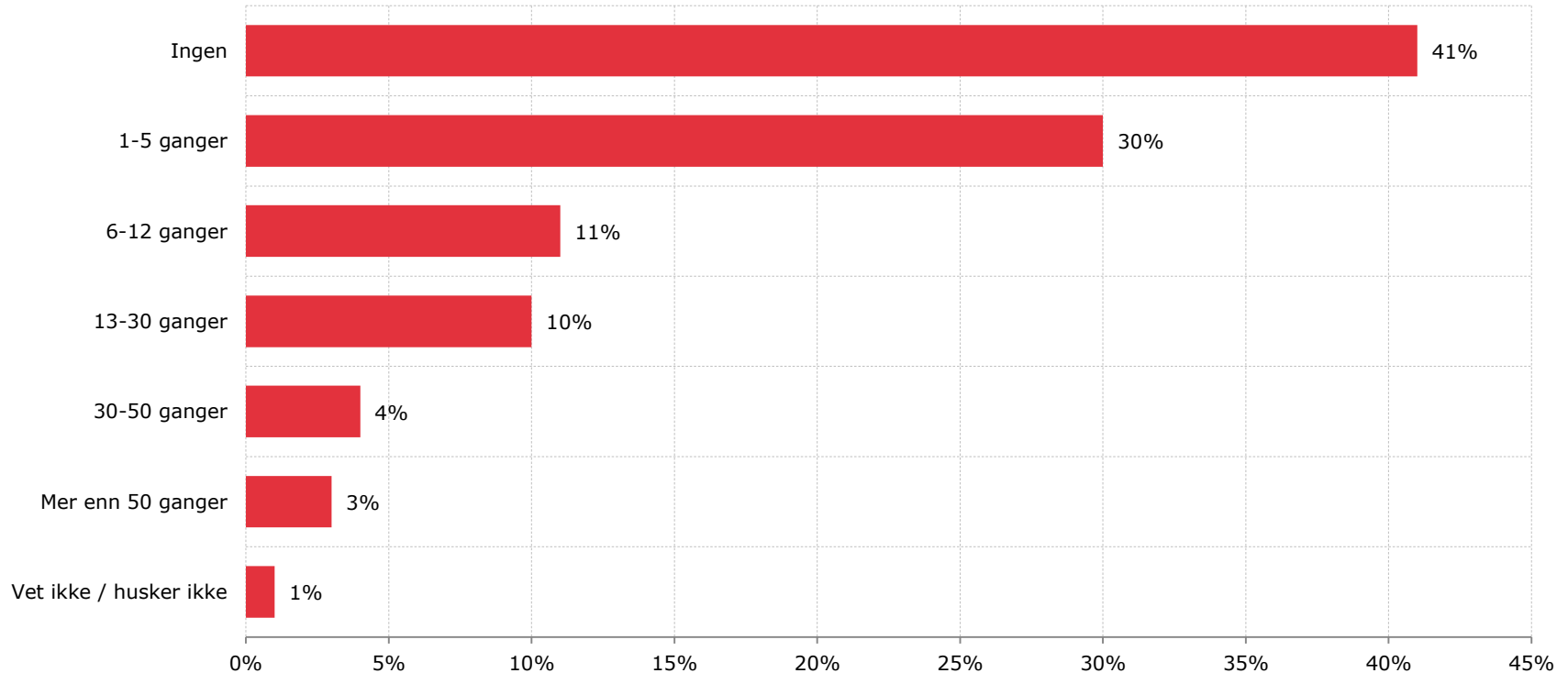
36% av all som hadde lest bøker i løpet av de siste 12 månedene hadde lånt ihverfall noen av disse på biblioteket.

Ca. Hvor mange av bøkene du har lest de siste 12 månedene har du lånt på et bibliotek?
(N=525)



58% av Rogalands befolkning har besøkt et bibliotek i løpet av de siste 12 månedene.

Ca. hvor mange ganger har du besøkt et bibliotek i løpet av de siste 12 månedene?
(N=602)



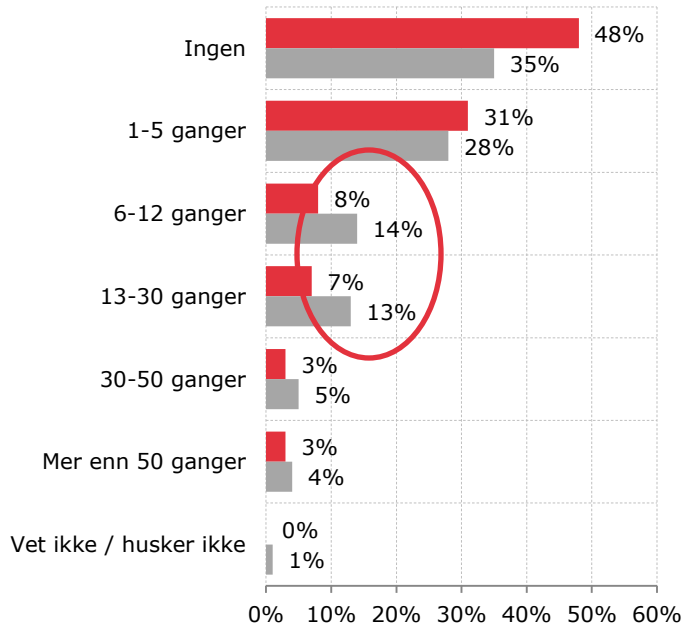
De som har besøkt et bibliotek har i hovedsak vært der for å låne bøker

Hva gjorde du på biblioteket sist gang du var der?
(N=349)

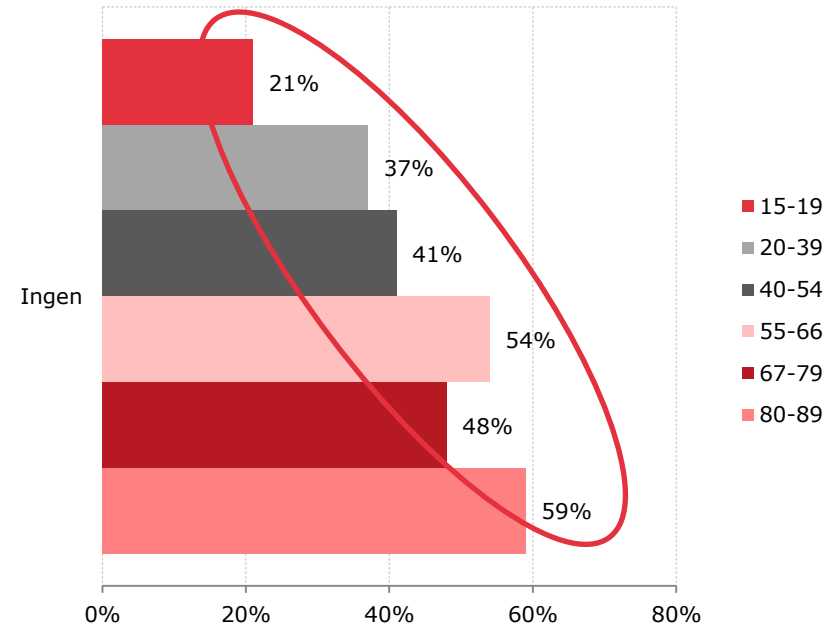


Kvinner bruker biblioteket mer enn menn. Det er en tendens til at bruk av biblioteket synker med alderen

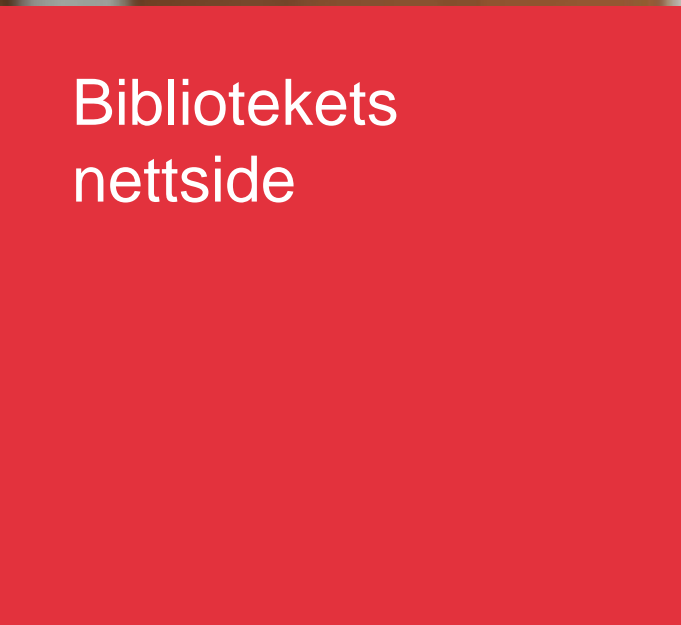
Ca. hvor mange ganger har du besøkt et bibliotek i løpet av de siste 12 månedene? / Kjønn
(N=602)



Ca. hvor mange ganger har du besøkt et bibliotek i løpet av de siste 12 månedene? / Alder
(N=602)



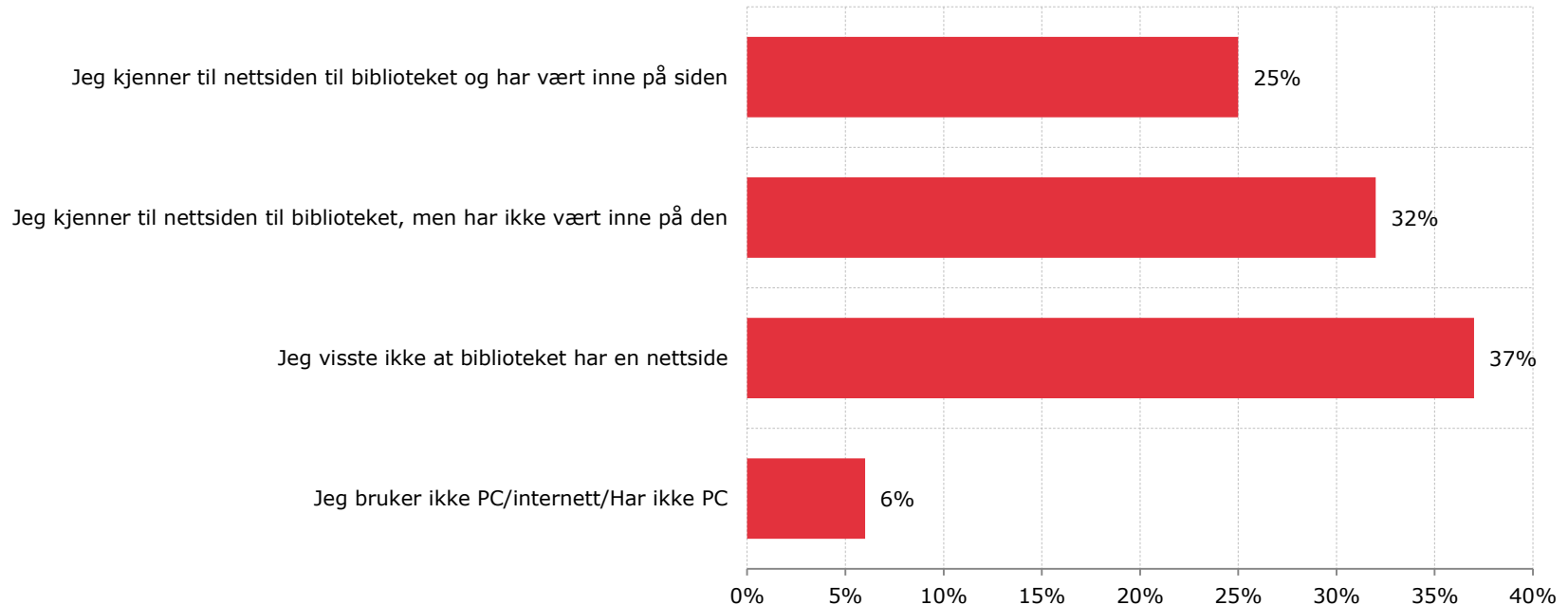
Bibliotekets
nettside



25% av befolkningen har brukt nettsidene til biblioteket.

Jeg skal nå lese opp ulike alternativer for bruk av nettsiden til biblioteket i din kommune. Vennligst velg et alternativ som passer best for deg.

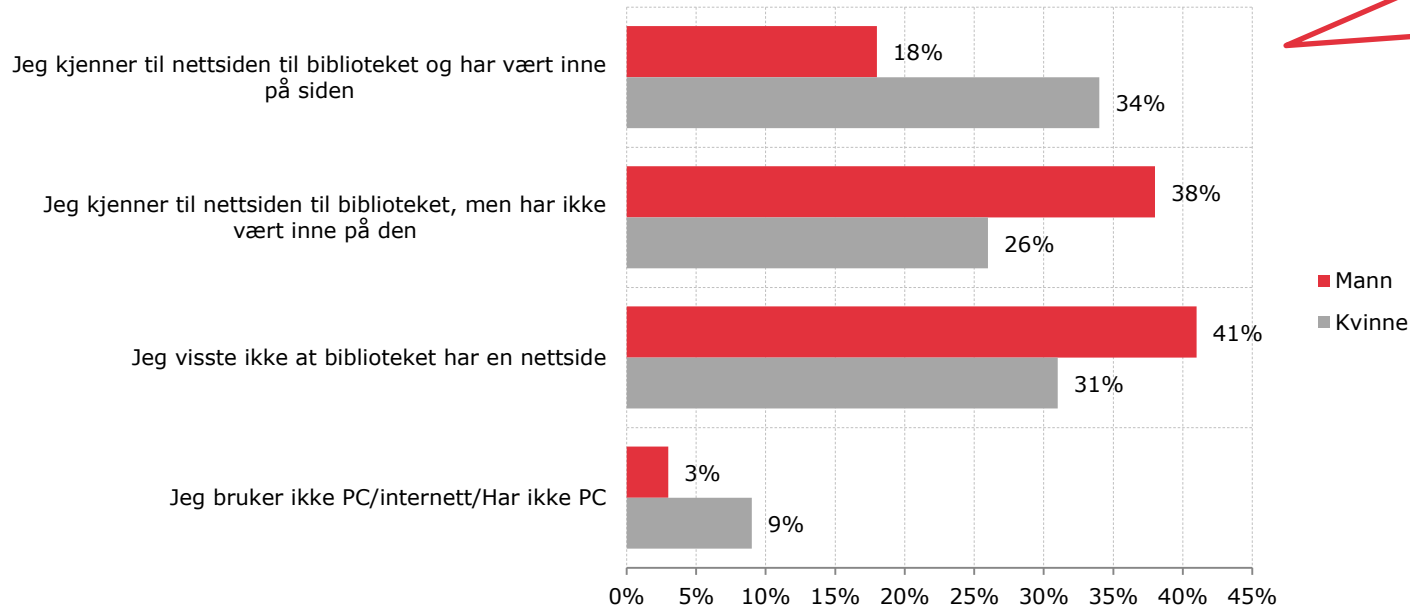
TOTAL
(N=602)



Kvinner er de som har brukt bibliotekets nettsider mest.

Jeg skal nå lese opp ulike alternativer for bruk av nettsiden til biblioteket i din kommune.
Vennligst velg et alternativ som passer best for deg.

Kjønn
(N=601)

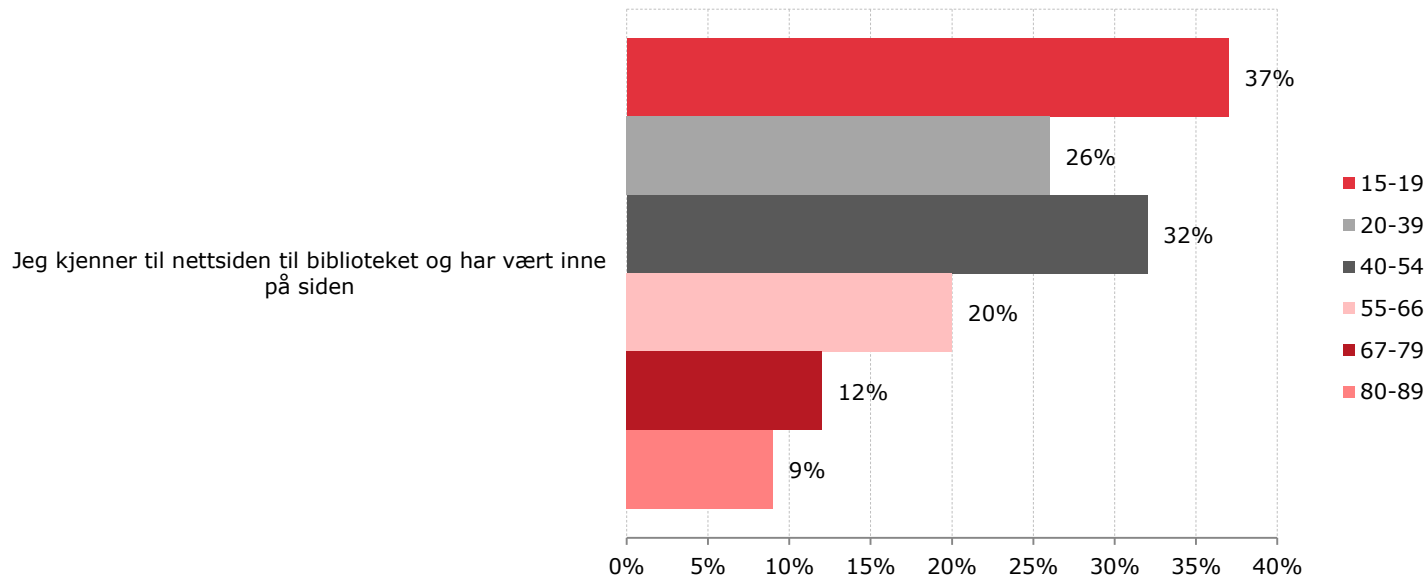


Dette stemmer godt med at kvinner er flittigere brukere av biblioteket.

37% av de yngste sier de har vært inne på bibliotekets nettsider, mens bare 9% av de mellom 80-89 har brukt nettsiden

Jeg skal nå lese opp ulike alternativer for bruk av nettsiden til biblioteket i din kommune. Vennligst velg et alternativ som passer best for deg.

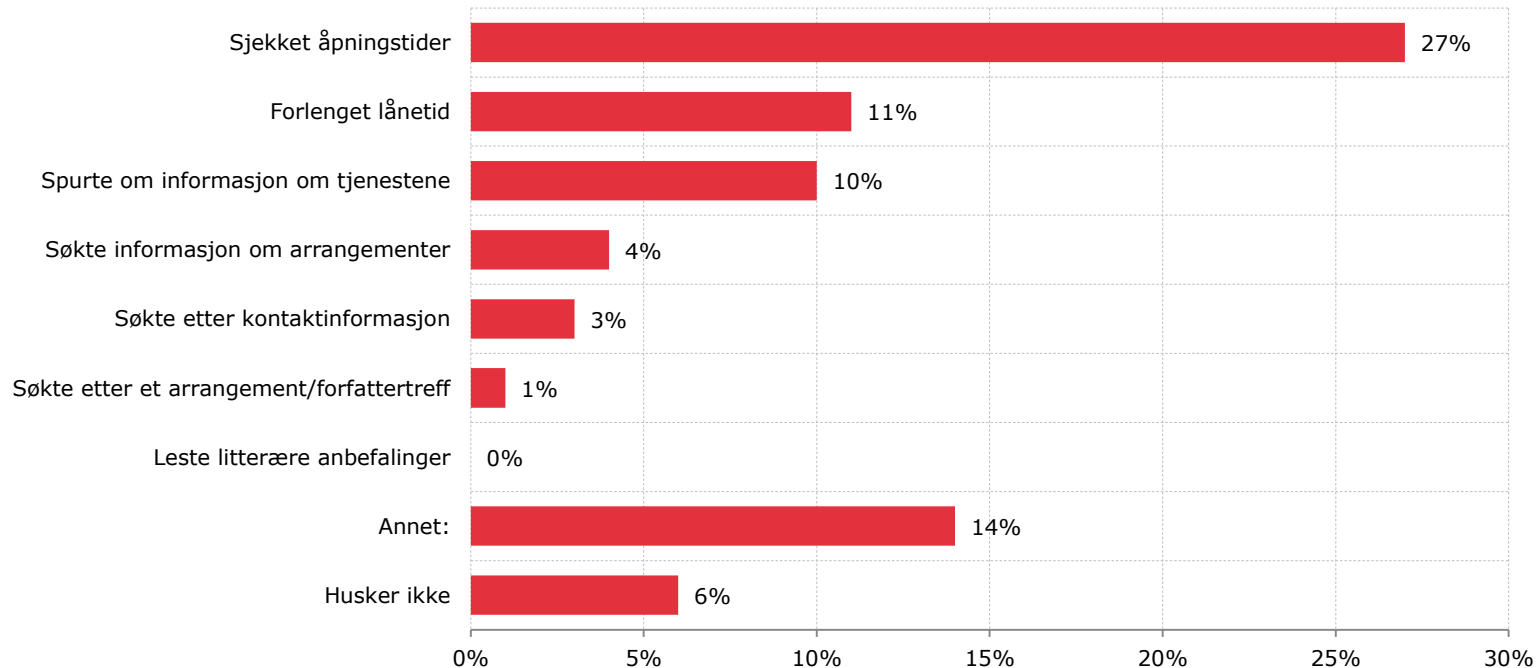
Alder
(N=604)



I hovedsak blir nettsidene brukt til å sjekke åpningstider

Hva brukte du nettsiden til sist du var inne på den? [Ikke les, flere svar mulig]

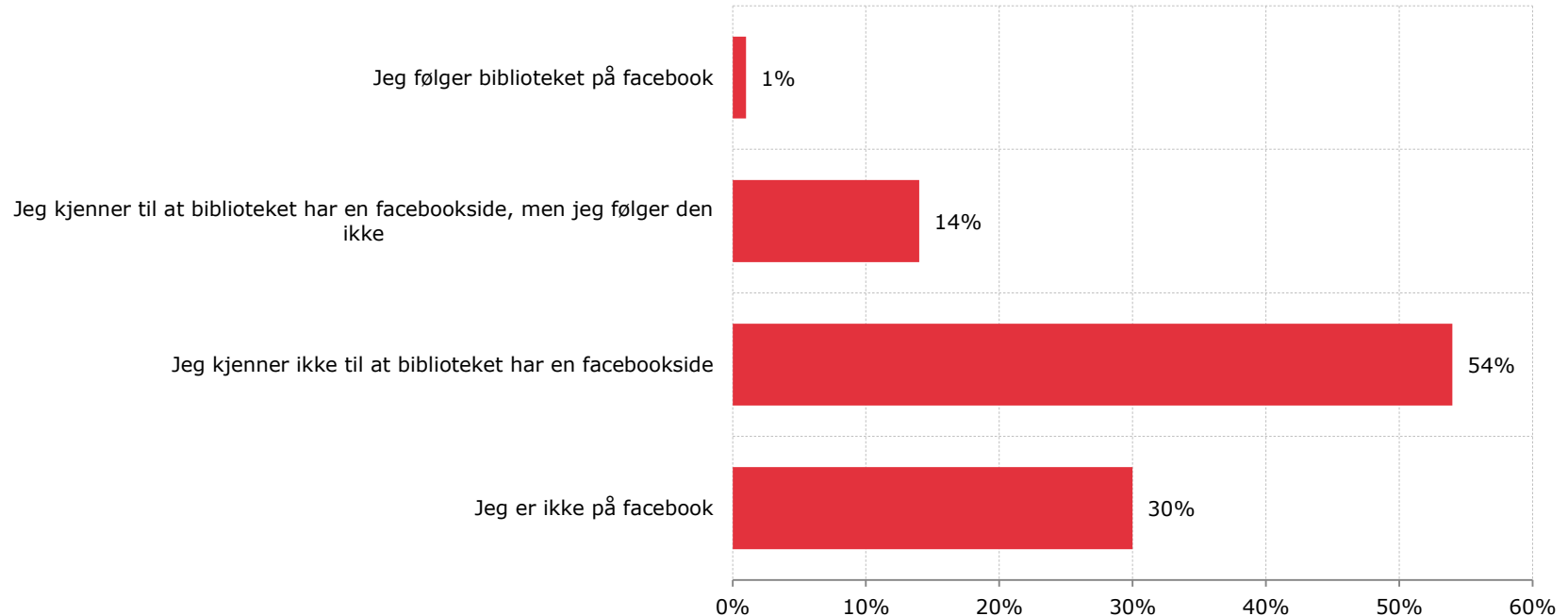
TOTAL
(N=153)



Kjennskap til bibliotekenes Facebook sider er foreløpig lite utbredt.

Jeg skal nå lese opp noen alternativer om biblioteket i din kommune og Facebook, vennligst velg det alternativet som passe deg best.

TOTAL
(N=602)



Oppsummering – Bruk av biblioteket

- 36% av all som hadde lest bøker i løpet av de siste 12 månedene hadde lånt ihverfall noen av disse på biblioteket.
- 58% av Rogalands befolkning har besøkt et bibliotek i løpet av de siste 12 månedene.
- De som har besøkt et bibliotek har i hovedsak vært der for å låne bøker
- Kvinner bruker biblioteket mer enn menn. Det er en tendens til at bruk av biblioteket synker med alderen

- Over 50% av befolkningen kjenner til bibliotekets nettsider, og 25% har vært inne på nettsidene.
- Kvinner i større grad enn menn har vært inne på nettsidene og yngre i større grad enn eldre.
- I hovedsak blir nettsidene brukt til å sjekke åpnings tider.
- Bruk og kjennskap til bibliotekenes Facebook sider er lite utbredt.

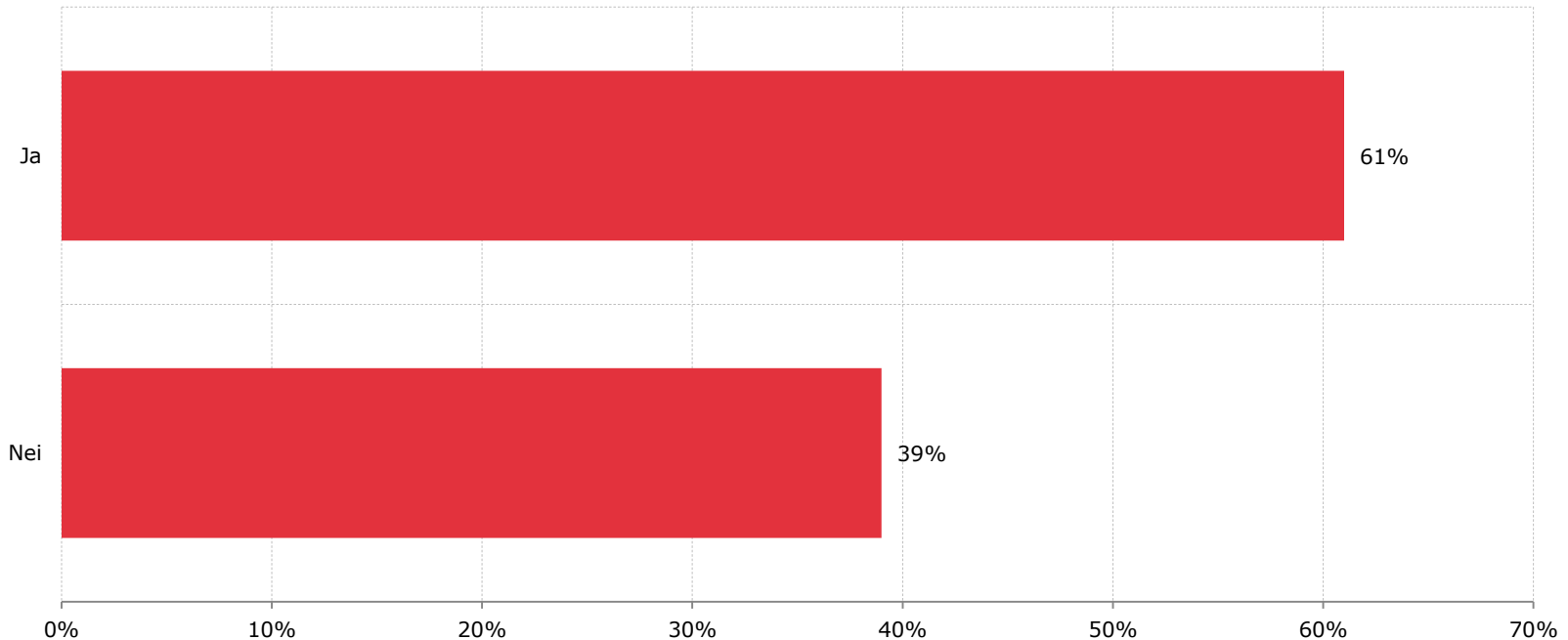
- Hvilken rolle ønsker Rogaland Fylkesbibliotek at internet skal ha for de kommunale bibliotekene?

Lesing av e-bøker,
og interesse for å
låne e-bøker på
biblioteket

En stor andel av befolkningen i Rogaland har tilgang på et nettbrett.

Har du eget nettbrett/lesebrett eller tilgang til et?

TOTAL
(N=602)

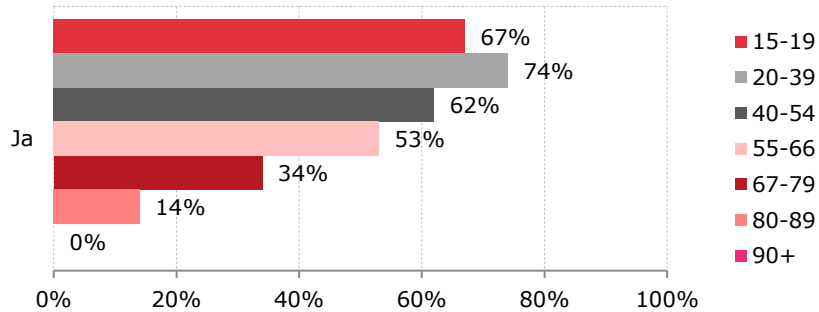


Den veldig typiske nettbrett bruker i er en ung man med god inntekt. Kvinner ligger ikke langt bak.

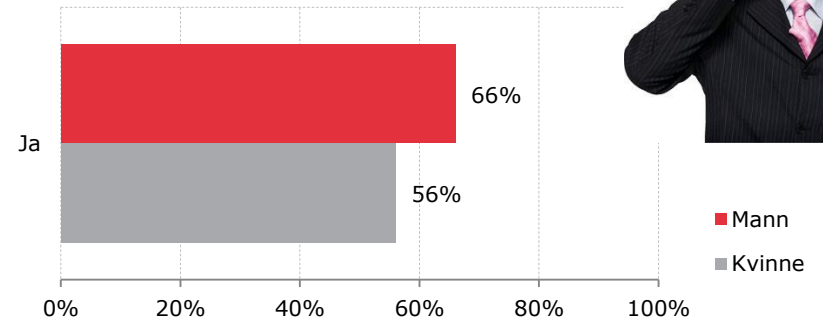
Har du eget nettbrett/lesebrett eller tilgang til et?



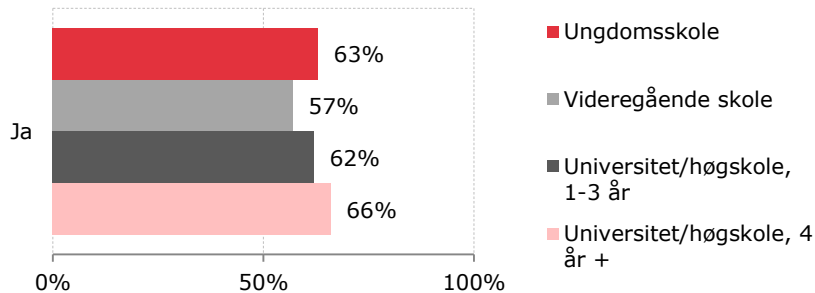
Alder



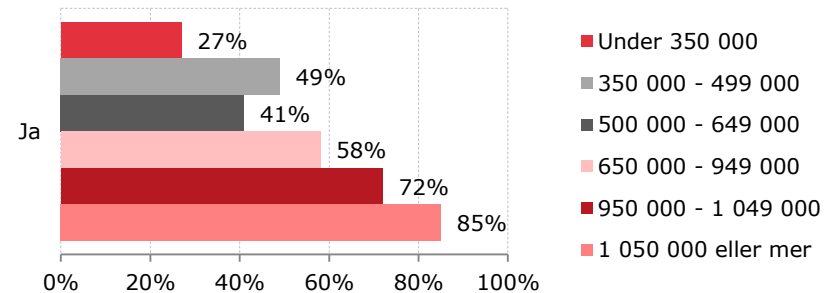
Registrer kjønn



Hva er din høyeste fullførte utdanning?



Hva var husstandens samlede (brutto) inntekt i 2012?

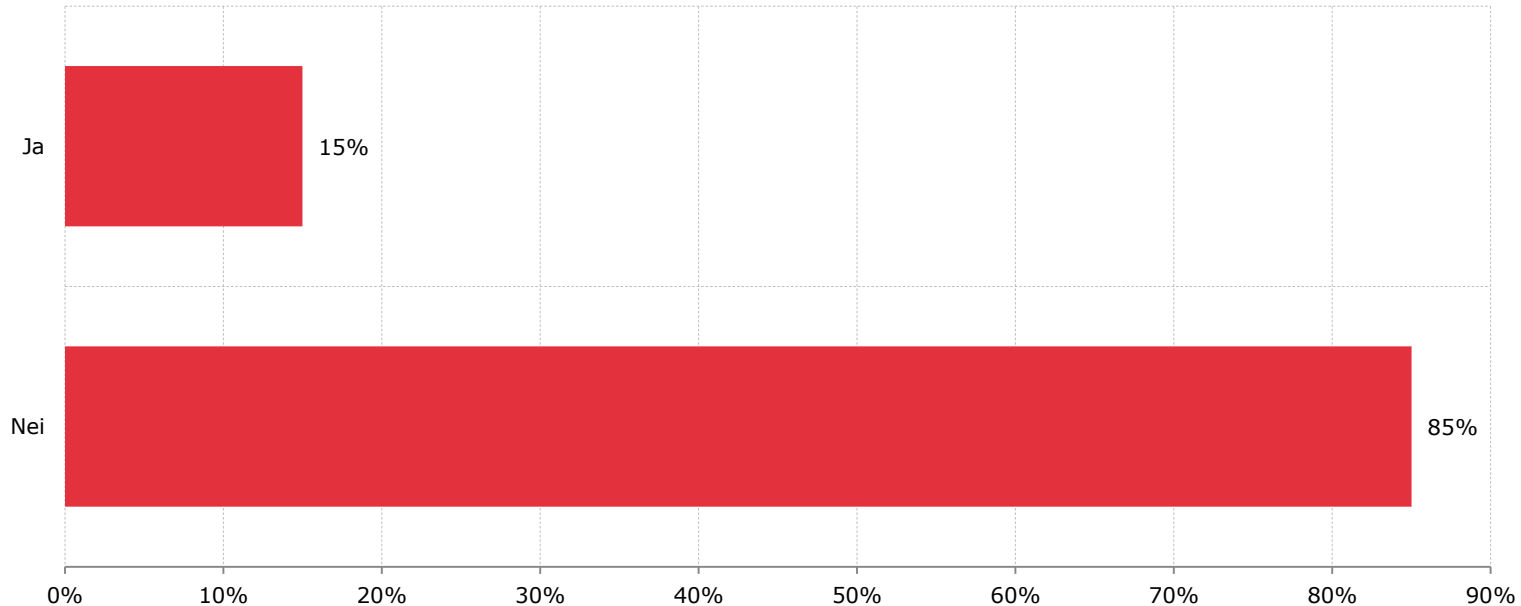


Selv om veldig mange har tilgang til et nettbrett er det mange færre som bruker det til å lese bøker.

En e-bok er en bok som kan lastes ned eller vises på skjerm som f.eks. nettbrett, lesebrett, mobiltelefon eller datamaskin.

Har du lest en eller flere e-bøker i løpet av de siste 12 månedene?

TOTAL
(N=602)



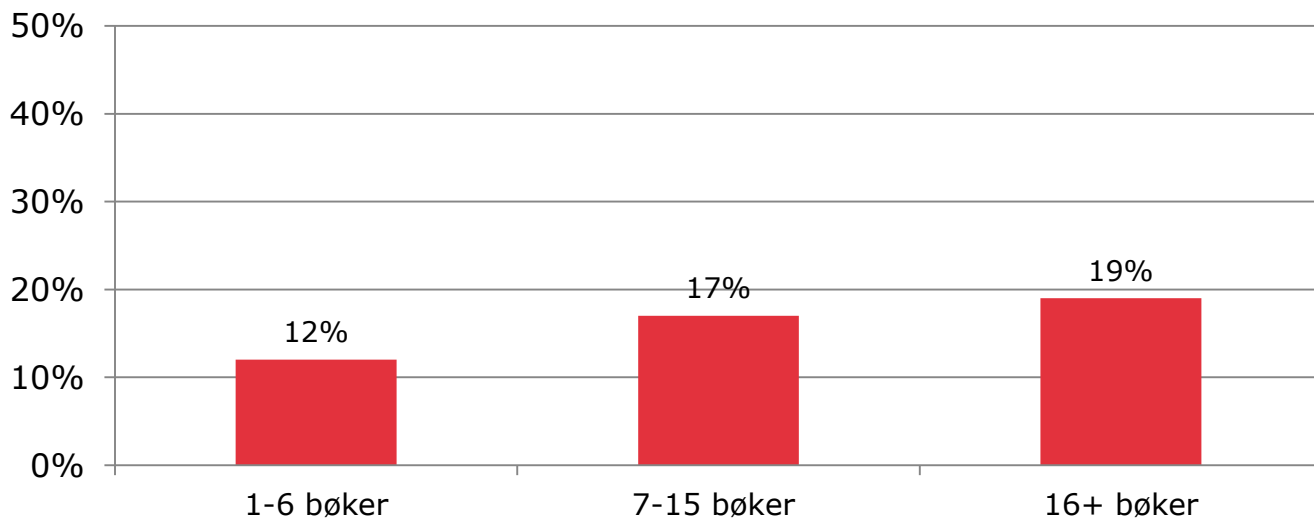
Der er en tendens til at de som leser mer også leser mer på nettbrett.
Dette er i tråd med annen forskning*.

En e-bok er en bok som kan lastes ned eller vises på skjerm som f.eks. nettbrett, lesebrett, mobiltelefon eller datamaskin.

Har du lest en eller flere e-bøker i løpet av de siste 12 månedene?

Ca. hvor mange bøker har du lest i løpet av de siste 12
(N=602)

■ Ja



19% av de som har lest mer enn 16 bøker har også lest e-bøker.

* <http://libraries.pewinternet.org/2012/04/04/the-rise-of-e-reading/>

Få tror de vil lese en eller flere e-bøker i løpet av de neste 12 månedene.

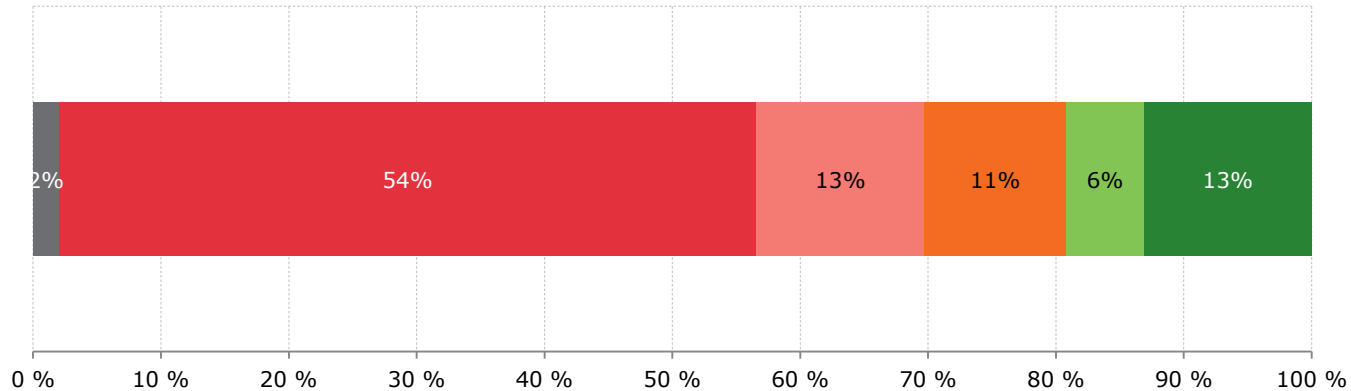
Hvor sannsynlig er det at du vil lese en eller flere e-bøker i løpet av de neste 12 månedene?

Det kan indikere at vi ikke vil se en stor oppgang i bruk av e-bøker i løpet av det neste året.

TOTAL
(N=602)

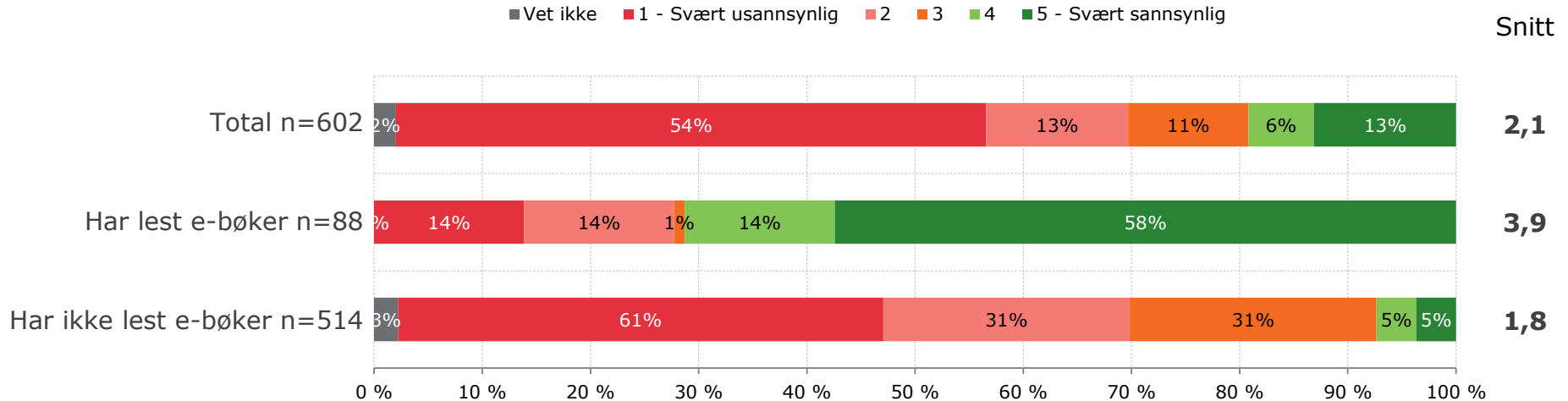
■ Vet ikke ■ 1 - Svært usannsynlig ■ 2 ■ 3 ■ 4 ■ 5 - Svært sannsynlig

SNITT



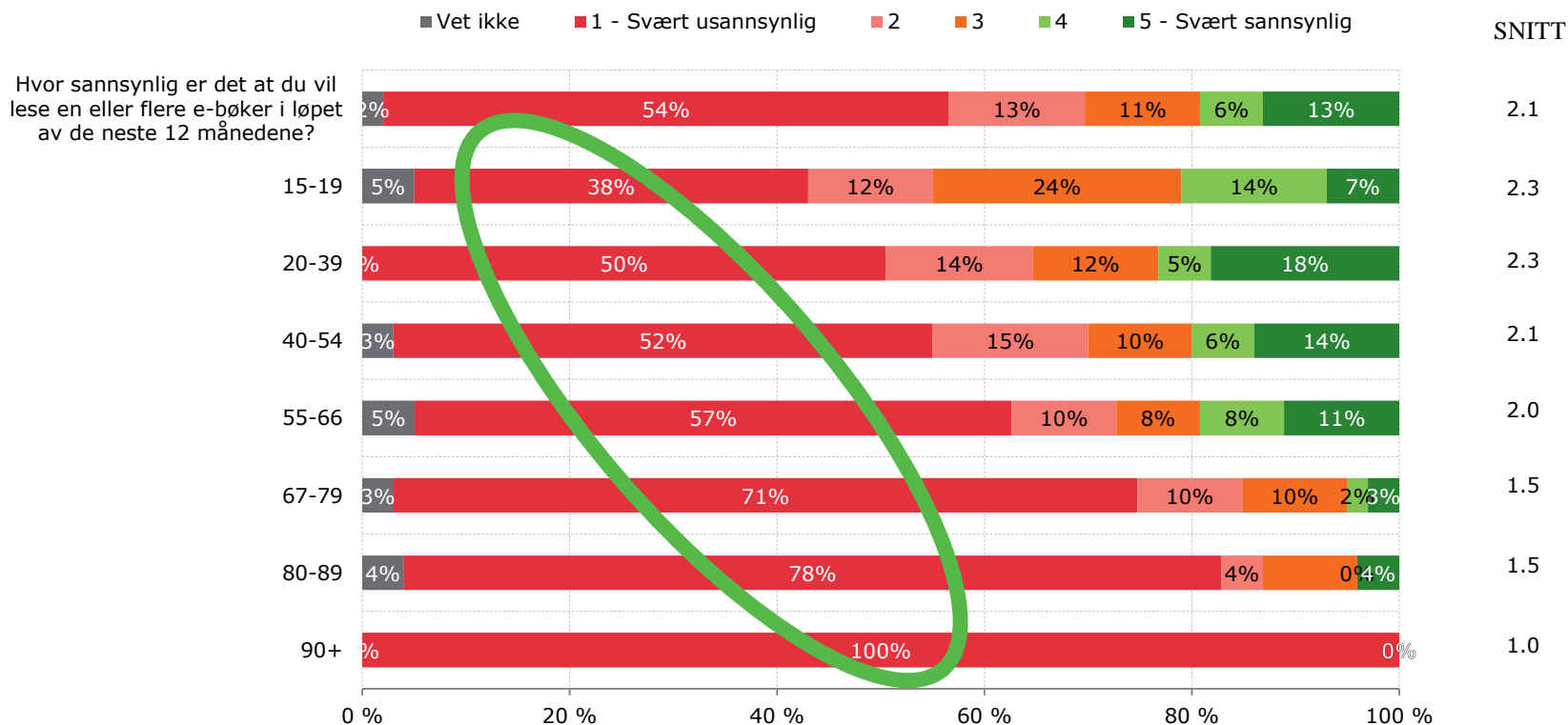
Det er de som allerede har lest e-bøker som planlegger å lese mer. Det er få nye som kommer til.

Hvor sannsynlig er det at du vil lese en eller flere e-bøker i løpet av de neste 12 månedene?



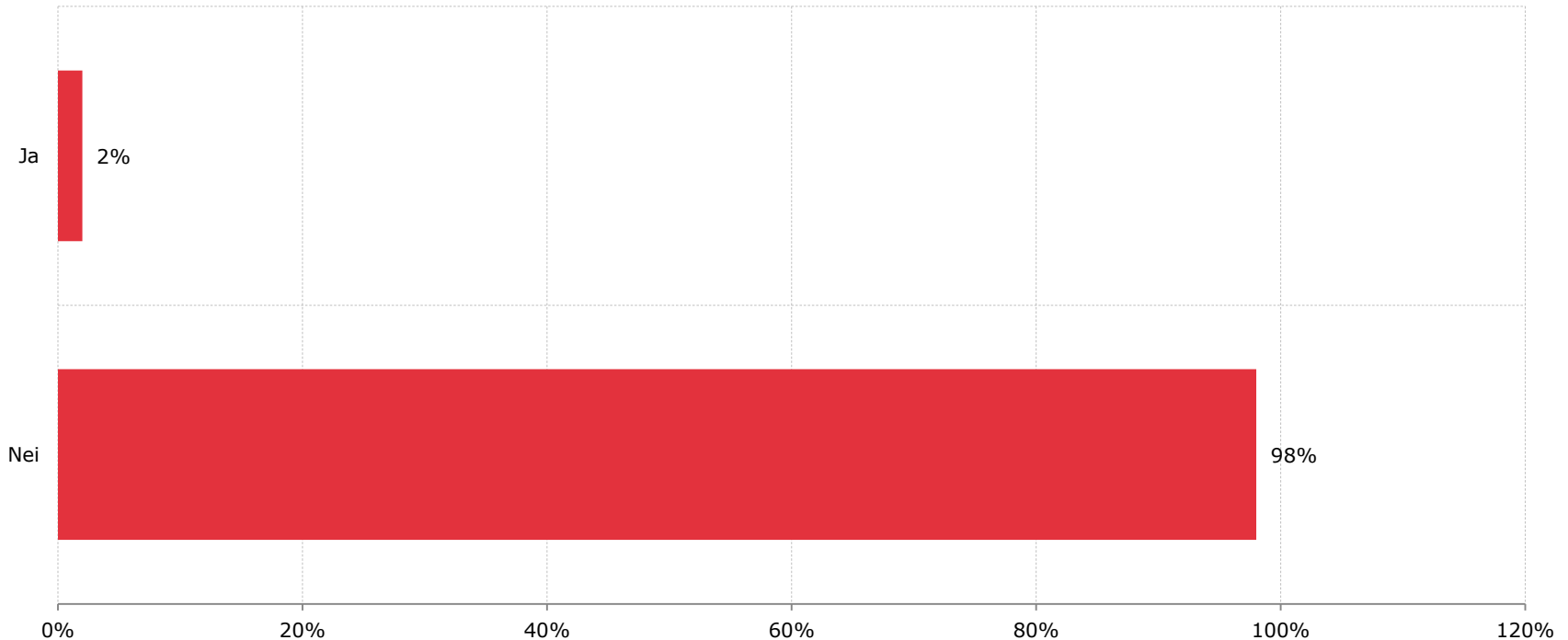
Usannsynligheten til at en vil lese en bok på nettbrett i de neste 12 månedene øker med alder.

Hvor sannsynlig er det at du vil lese en eller flere e-bøker i løpet av de neste 12 månedene?
Svar på en skala fra 1 til 5, der 1 er Svært usannsynlig og 5 er Svært sannsynlig / Alder
(N=604)



Nesten ingen har tatt i bruk tilbudet om å låne e-bøker på biblioteket.

I STAVANGER OG RYFYLKEOMMUNENE: Det er mulig å låne e-bøker på biblioteket i din kommune. Har du benyttet dette tilbudet?
(N=209)

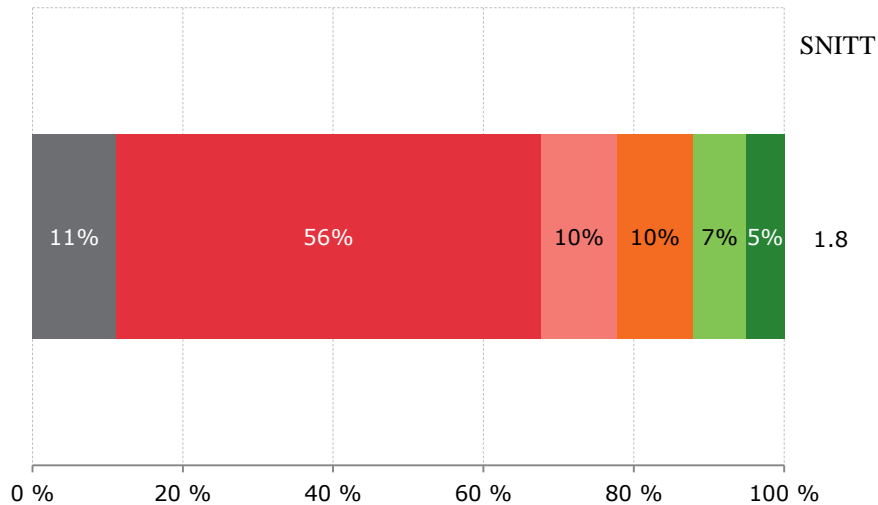


Det er veldig få som føler at det er sannsynlig at de vil benytte seg av dette tilbudet i fremtiden.

I STAVANGER OG RYFYLKEOMMUNENE: Det er mulig å låne e-bøker på biblioteket i din kommune.

Hvor sannsynlig er det at du vil benytte deg av dette tilbudet i fremtiden? Svar på en skala fra 1 til 5, der 1 er Svært usannsynlig og 5 er Svært sannsynlig. (N=255)

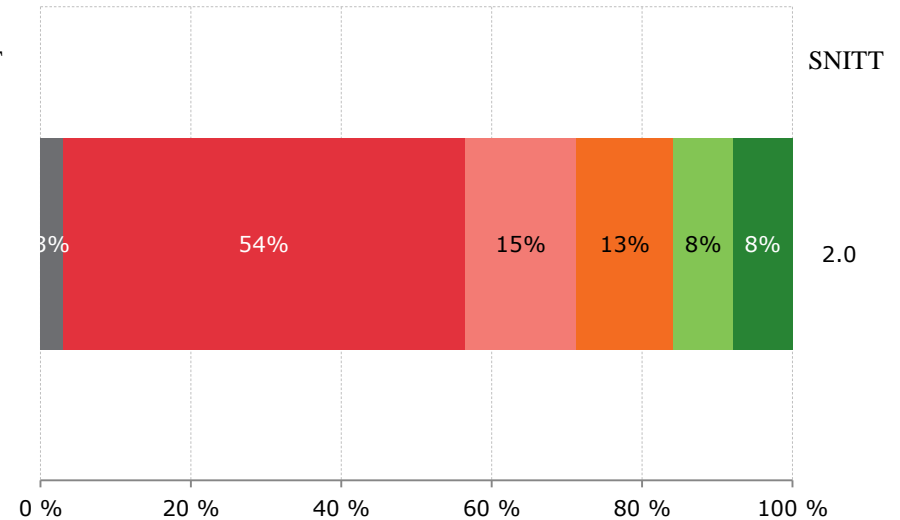
■ Vet ikke ■ 1 - Svært usannsynlig ■ 2 ■ 3 ■ 4 ■ 5 - Svært sannsynlig



Det kan bli mulig å låne e-bøker på biblioteket i din kommune.

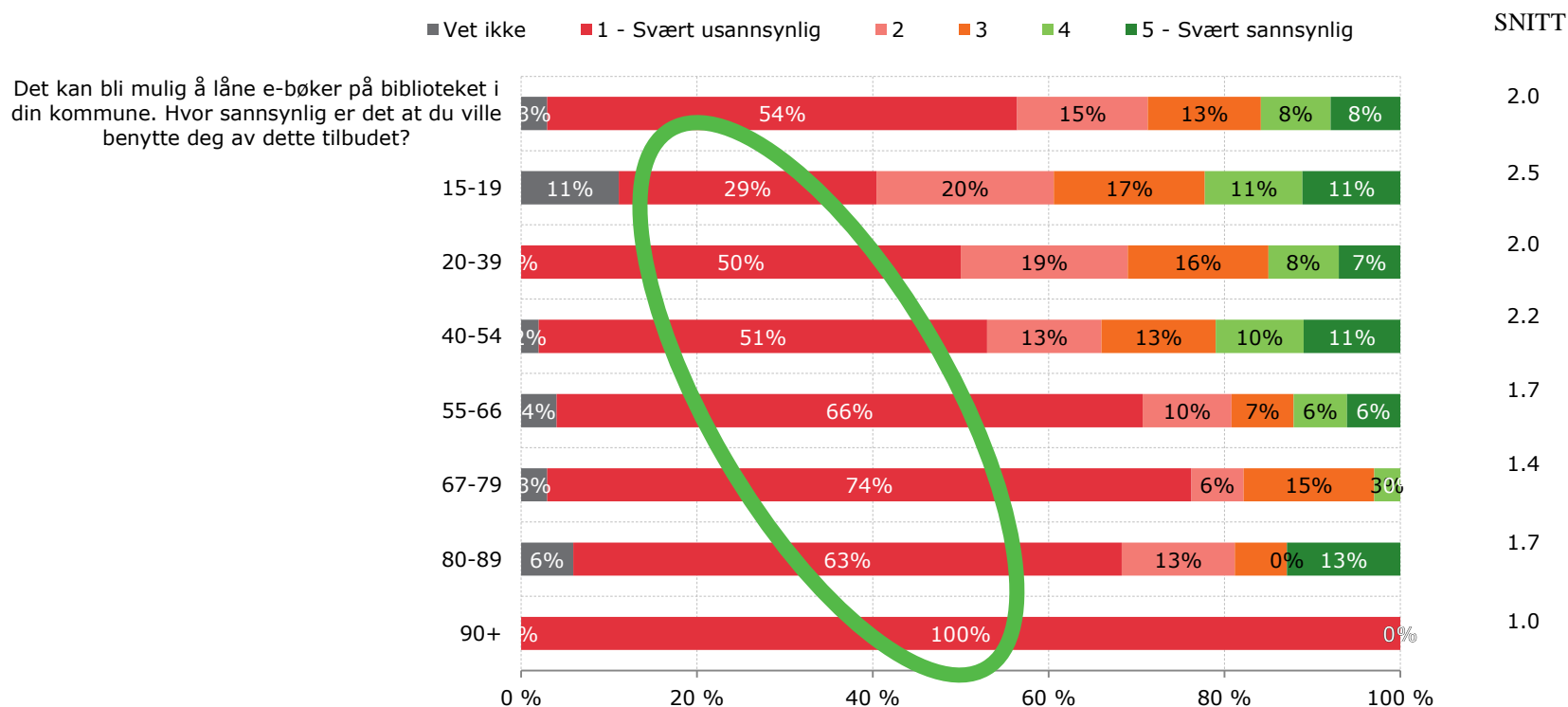
Hvor sannsynlig er det at du ville benytte deg av dette tilbudet? Svar på en skala fra 1 til 5, der 1 er Svært usannsynlig og 5 er Svært sannsynlig. (N=393)

■ Vet ikke ■ 1 - Svært usannsynlig ■ 2 ■ 3 ■ 4 ■ 5 - Svært sannsynlig



De yngre ser det som mindre usannsynlig at de vil låne e-bøker på biblioteket skulle dette tilbudet komme til deres kommune.

Det kan bli mulig å låne e-bøker på biblioteket i din kommune. Hvor sannsynlig er det at du ville benytte deg av dette tilbudet? / Alder
(N=397)



Oppsummering – Lesing av e-bøker

- Majoriteten av Rogalands befolkning har tilgang på nettbrett. Yngre med høyere utdanning dominerer.
- 15% har lest e-bøker de siste 12 månedene, og bare litt over halvparten av disse tror de vil gjøre det igjen. Det er få nye som kommer til.
- De yngre er mer åpne til muligheten for å lese på nettbrett, men heller ikke her ser vi stort engasjement.
- Nesten ingen har lånt e-bøker på biblioteket og de fleste ser det som usannsynlig at de vil benytte seg av dette tilbudet i fremtiden.

- Disse funnene viser at lesing av e-bøker er noe utbredt i Rogland men ikke dominerende, og det er vanskelig å si om vi kan vente en oppgang basert på disse funnene.
- Forskning fra USA viser klar oppgang fra 2011 – 2012 fra 17%- 21%* og oppgangen er størst blandt de som leser mye. Videre oppgang er forventet.
- Vil vi se samme trend her?

* <http://libraries.pewinternet.org/2012/04/04/the-rise-of-e-reading/>

Kjennskap til...

HELE

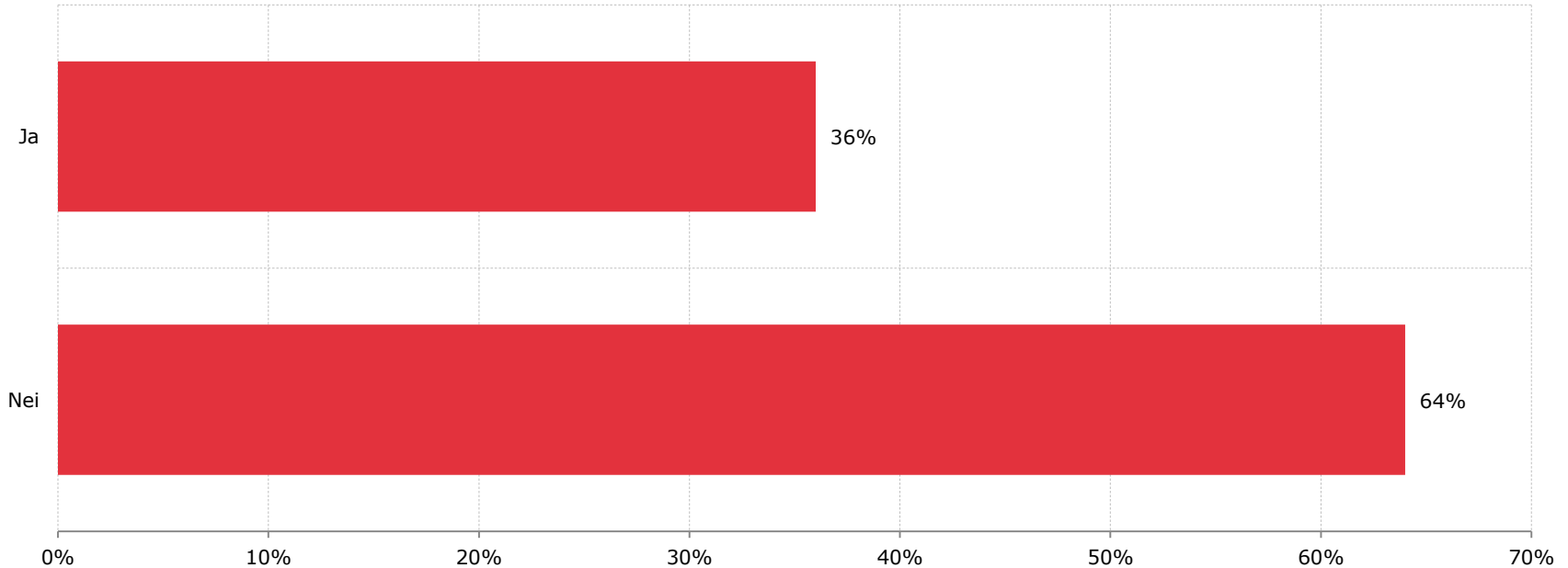
Rogaland

LESER

Uhjulpet

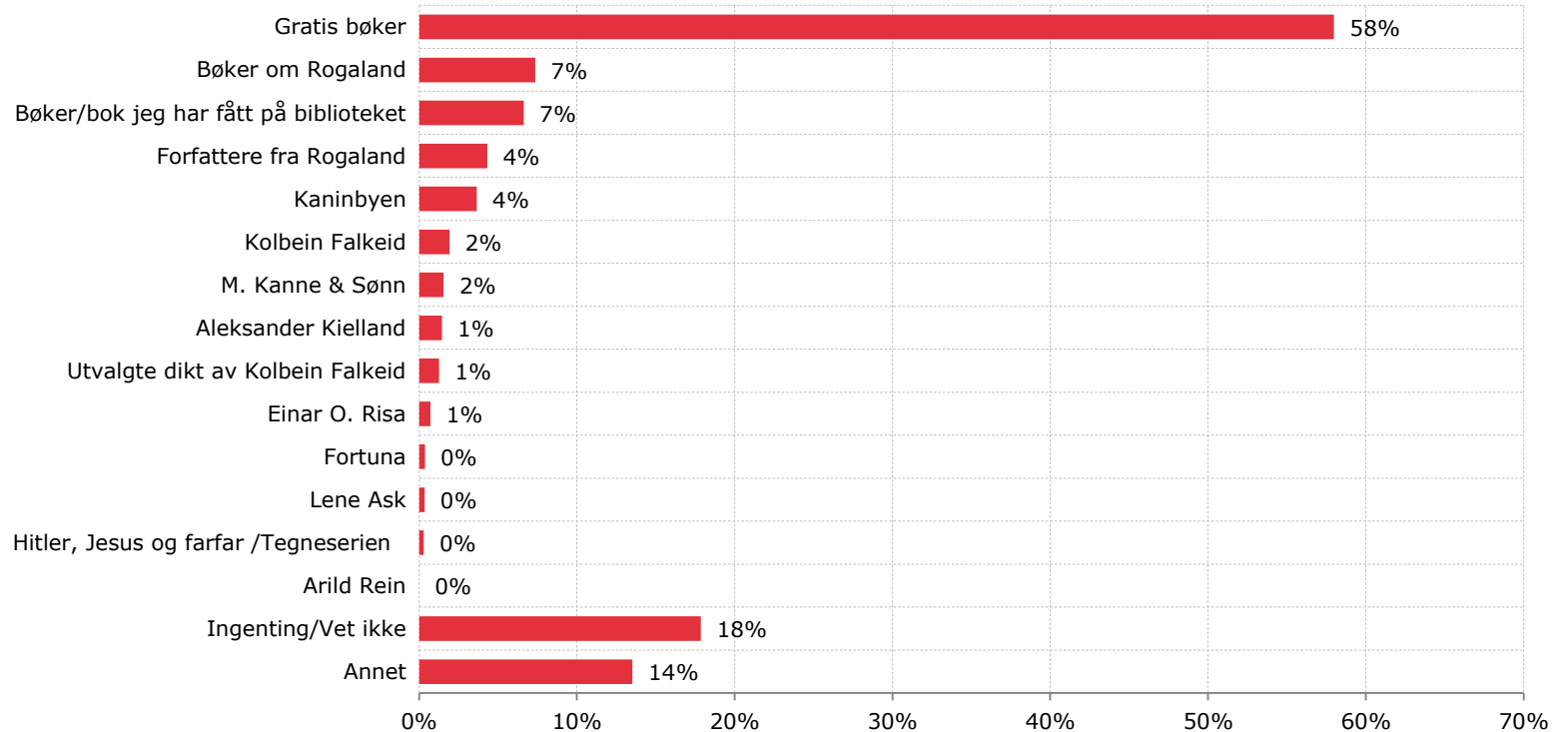
36% av befolkningen i Rogaland har hørt om prosjektet "Hele Rogaland leser. De fleste sier de ikke har hørt om det.

Har du hørt om prosjektet "Hele Rogaland leser"?
(N=602)



Den sterkeste assosiasjonen folk i Rogaland har til prosjektet "Hele Rogaland leser" er gratis bøker.

Hva forbinder du med 'Hele Rogaland leser'?
(N=215)



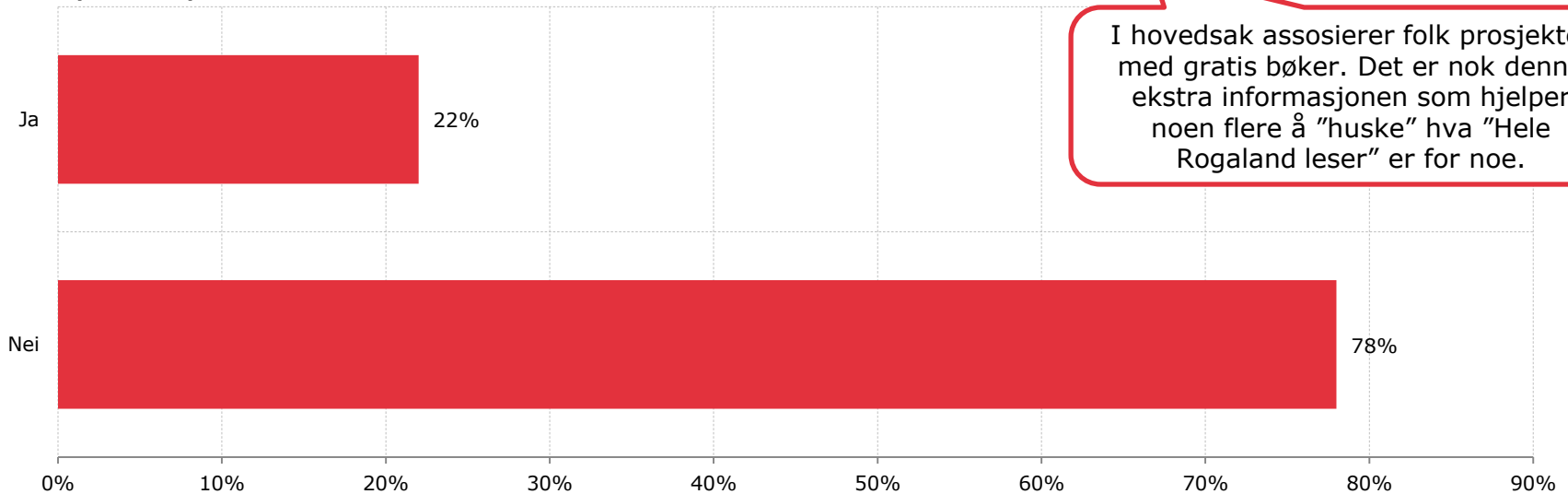
Hjulpet

Etter å ha fått litt mer forklaring på hva prosjektet "Hele Rogaland leser" består i, er det flere som husker at de har hørt om det.

Rogaland fylkeskommune har sammen med Sølvberget, Næringsforeningen i Stavanger-regionen og LO Rogaland et prosjekt som heter Hele Rogaland leser.

Hvert år blir det valgt en bok fra en lokal forfatter som trykkes opp og deles ut til alle som vil ha. Har du hørt om dette?

(N=387)



Total hjulpet og uhjulpet

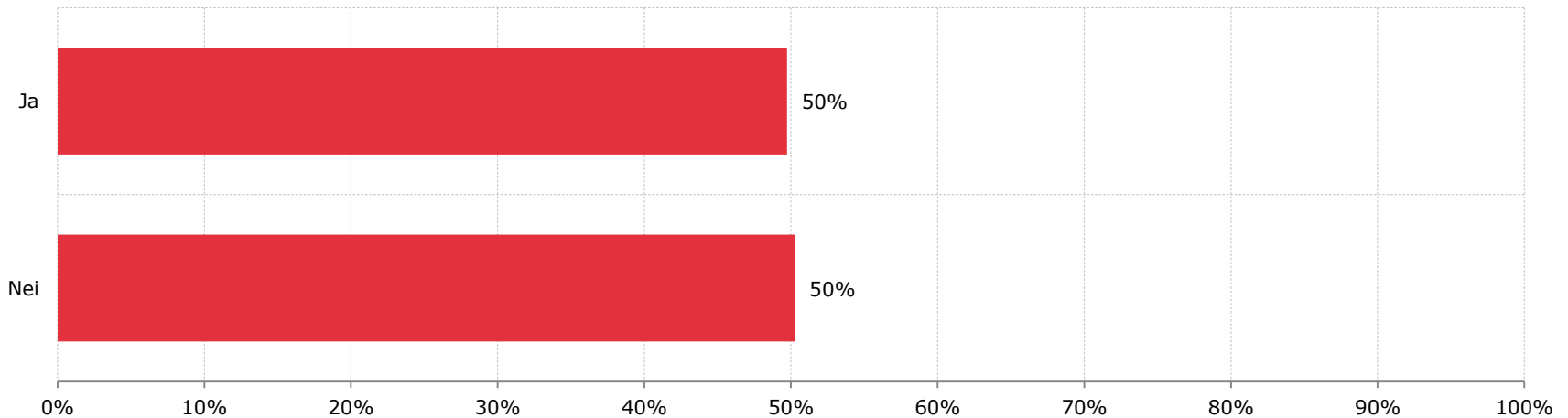
Tilsammen har faktisk hele 50% av befolkningen i Rogaland hørt om prosjektet "Hele Rogaland leser"

Har du hørt om prosjektet "Hele Rogaland leser"?

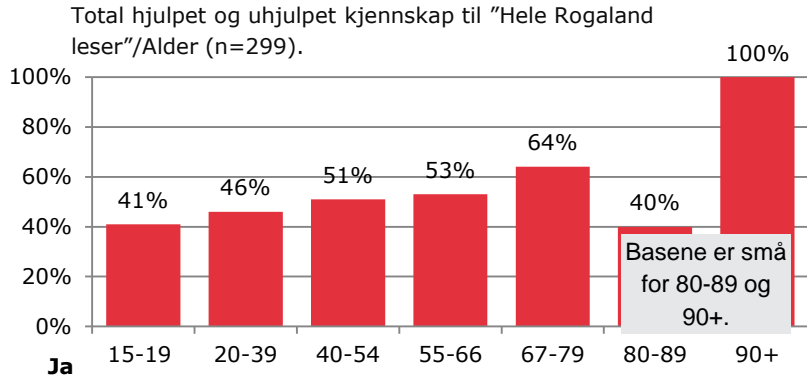
+

Rogaland fylkeskommune har sammen med Sølvberget, Næringsforeningen i Stavanger-regionen og LO Rogaland et prosjekt som heter Hele Rogaland leser. Hvert år blir det valgt en bok fra en lokal forfatter som trykkes opp og deles ut til alle som vil ha. Har du hørt om dette?

(N=602)



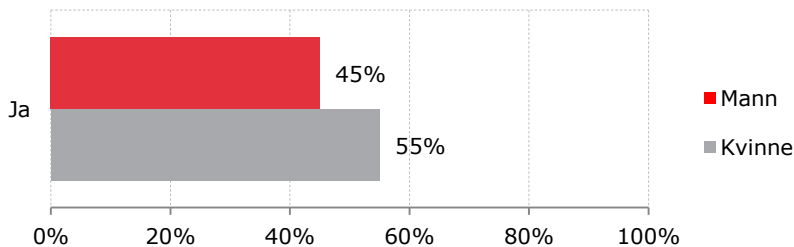
Alder, utdanning og kjønn har en innflytelse på kjennskap til prosjektet "Hele Rogaland leser"



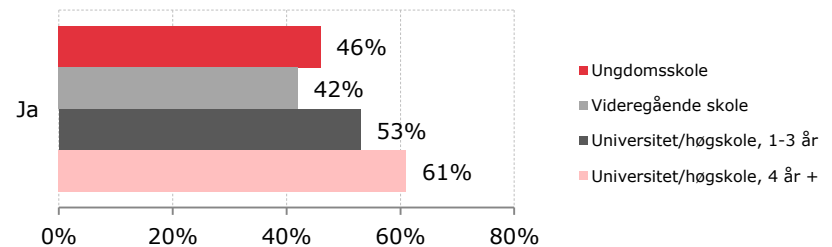
- Bevisstheten til prosjektet øker med alder og utdanning.
- Vi ser også at kvinner har større kjennskap til prosjektet. Dette er i tråd med det vi ser om kvinners lesevaner sammenlignet med menn.



Totalt hjulpet og uhjulpet kjennskap til "Hele Rogaland leser"/Kjønn? (N=299)



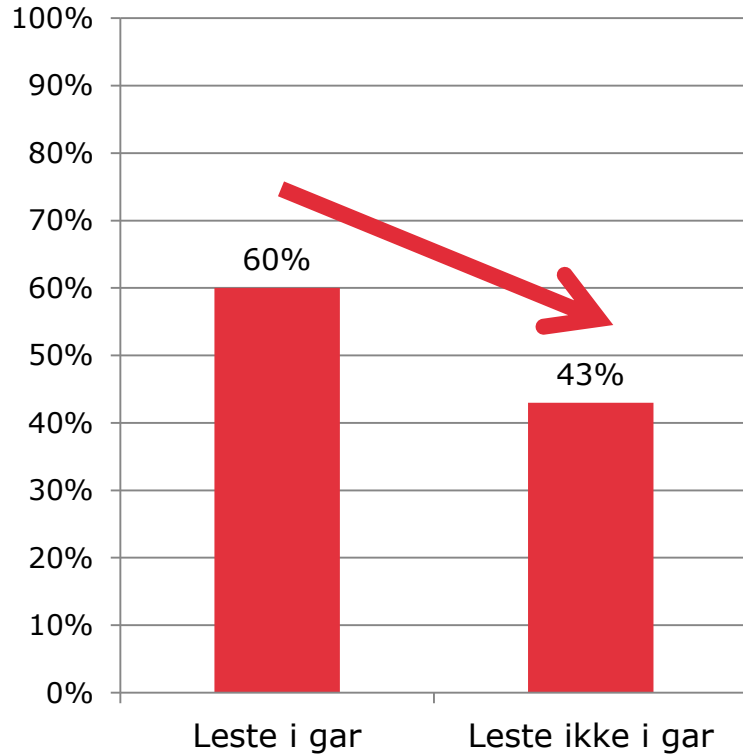
Totalt hjulpet og uhjulpet kjennskap til "Hele Rogaland leser"/ høyeste fullførte utdanning? (N=299)



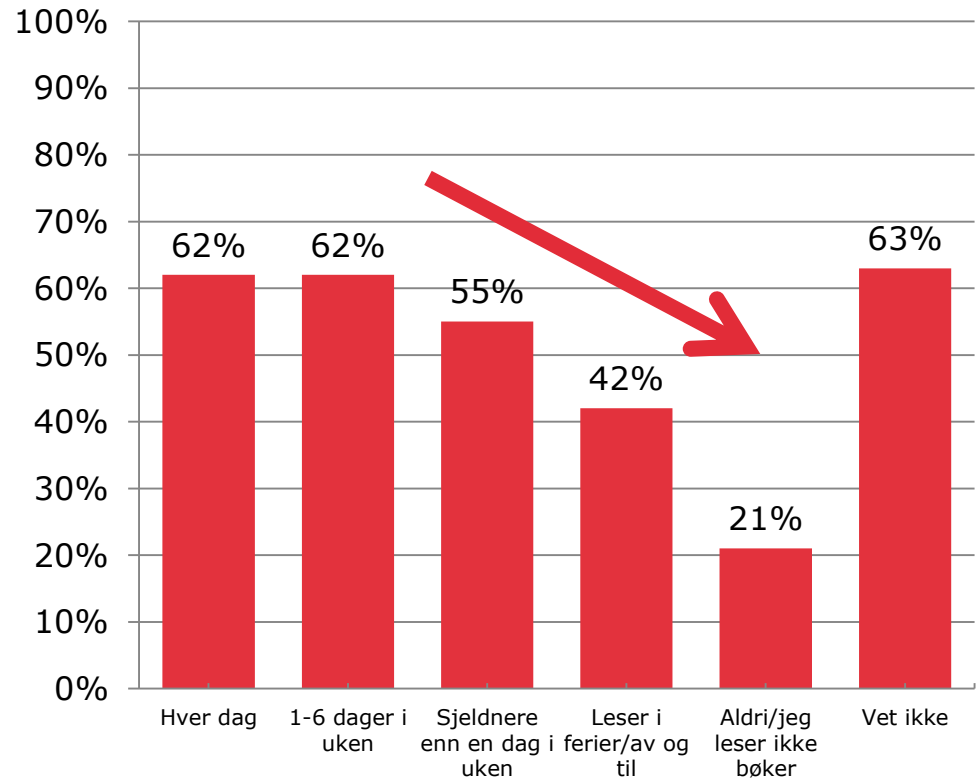
Kjennskap til "Hele Rogaland leser" er høyere blandt de som leser regelmessig

Totalt hjulpet og uhjulpet kjennskap til "Hele Rogaland leser"?/lese hyppighet (N=299)

Leste du i går?



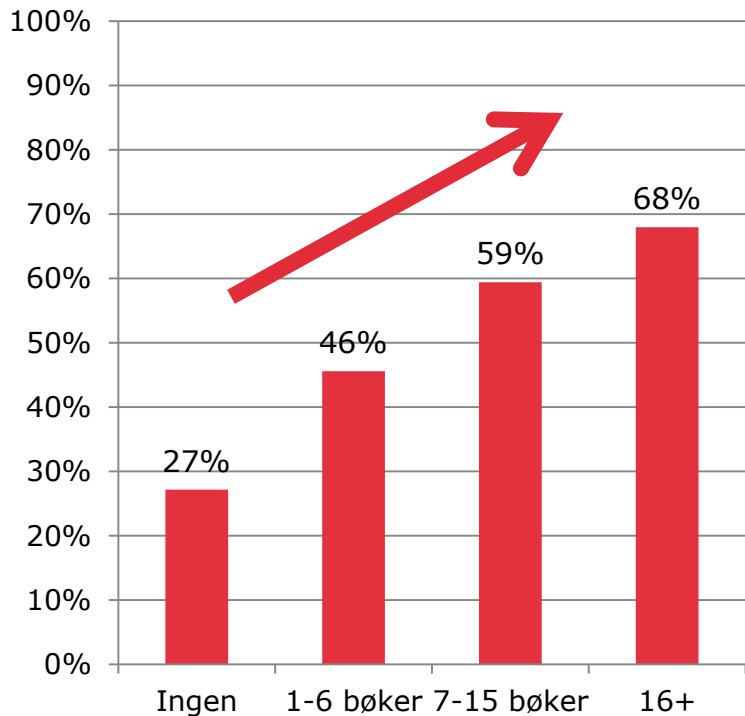
Hvor ofte leser du?



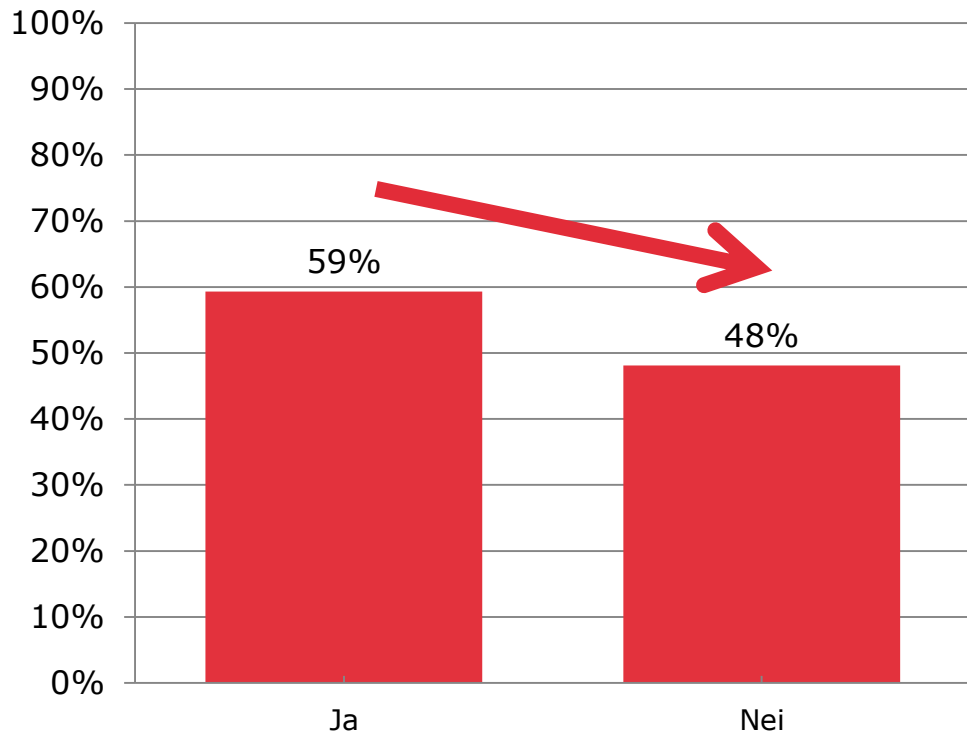
Kjennskap til "Hele Rogaland leser" er høyere blandt de som leser masse og har lest bøker på nettbrett.

Totalt hjulpet og uhjulpet kjennskap til "Hele Rogaland leser"?/antall bøker lest/lest e-bøker (N=299)

Ca. hvor mange bøker har du lest i løpet av de siste 12 månedene

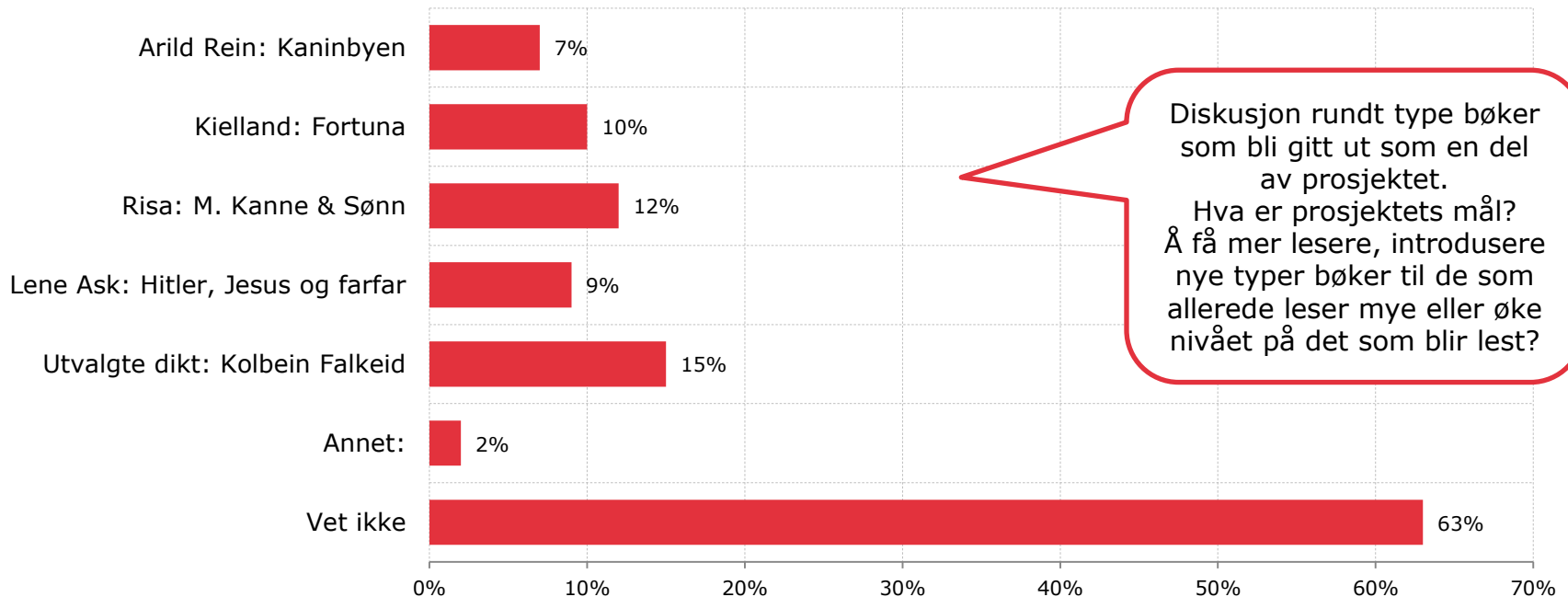


Har du lest en eller flere e-bøker i løpet av de siste 12 månedene?



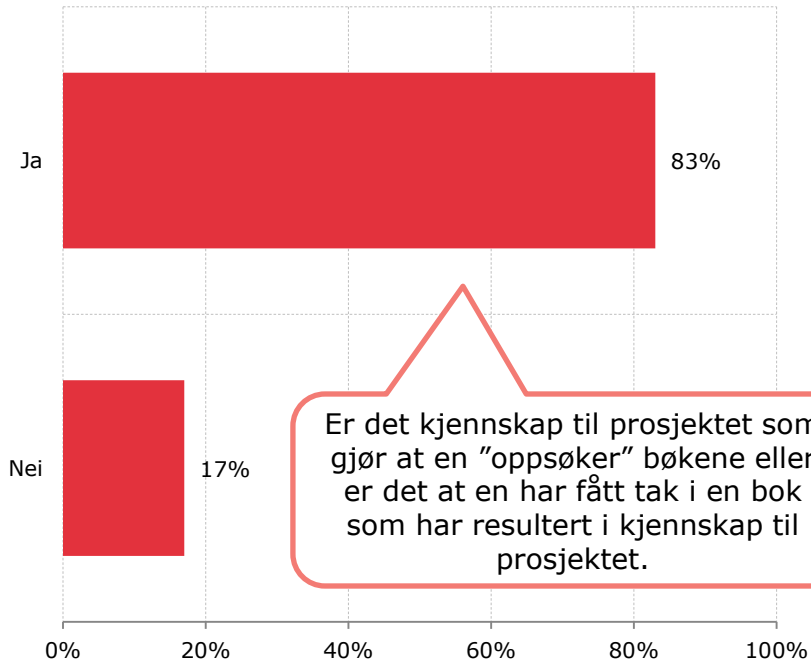
Av de som kjenner til prosjektet, husker over 60% ikke noen av bøkene som er blitt gitt ut i forbindelse med prosjektet.

Totalt hjulpet og uhjulpet kjennskap til "Hele Rogaland leser"?/Vet du hvilke bøker som har vært gitt ut i regi av 'Hele Rogaland leser'?
(N=299) Spørsmålet er bare still til de som kjenner til prosjektet.



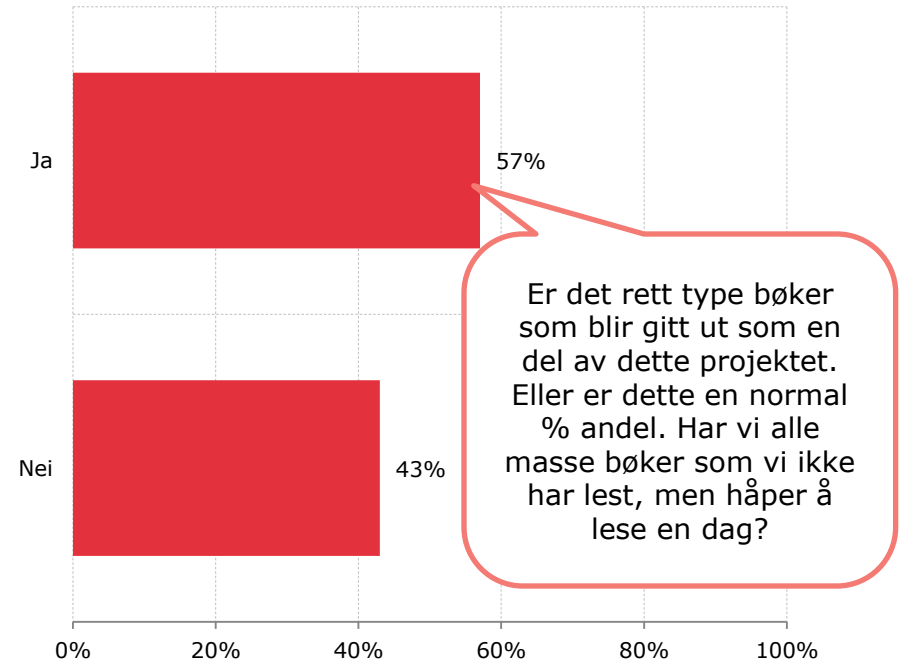
De som kjenner til prosjektet, og en eller flere av bøkene som har blitt gitt ut i forbindelse med prosjektet har også fått tak i noen av disse bøkene. Bare rundt halvparten hadde lest en eller flere av bøkene.

Har du fått tak i en eller flere av disse bøkene via prosjektet "Hele Rogaland leser"?
(N=111)

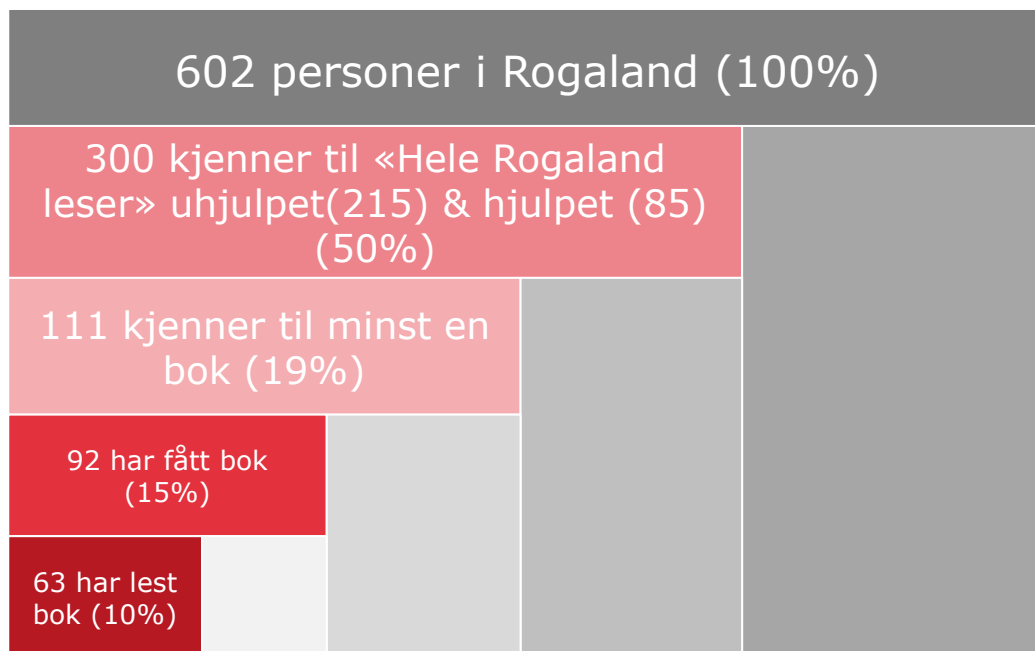


Hele Rogaland leser

Har prosjektet "Hele Rogaland leser" ført til at du har lest en eller flere av bøkene?
(N=111)



Markedskart – Hele Rogaland Leser

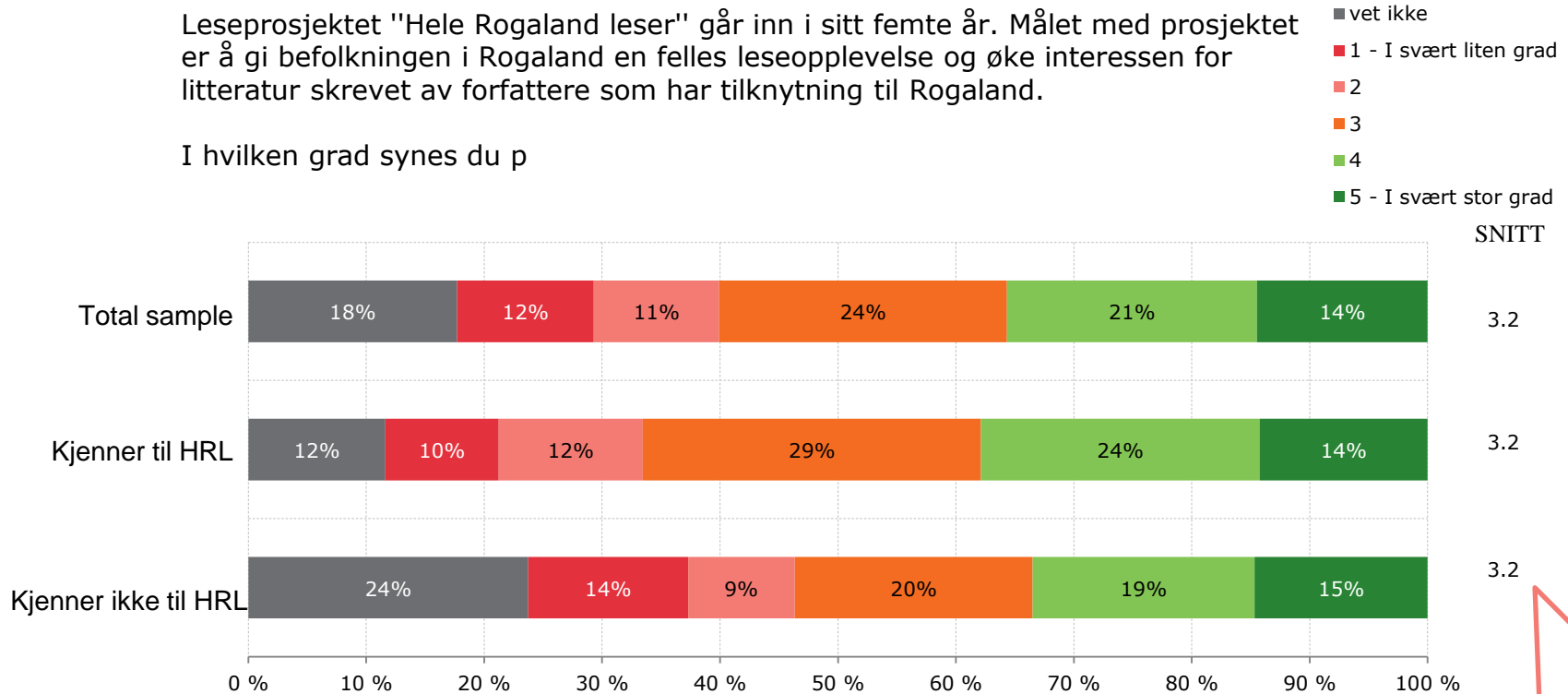


Denne undersøkelsen viser at 10% av Rogalands befolkning har lest en eller flere av bøkene som følge av prosjektet "Hele Rogaland Leser" .

35% av Rogalands befolkning synes prosjektet "Hele Rogaland leser" i stor grad bidrar til å fremme lesning.

Leseprosjektet "Hele Rogaland leser" går inn i sitt femte år. Målet med prosjektet er å gi befolkningen i Rogaland en felles leseopplevelse og øke interessen for litteratur skrevet av forfattere som har tilknytning til Rogaland.

I hvilken grad synes du p

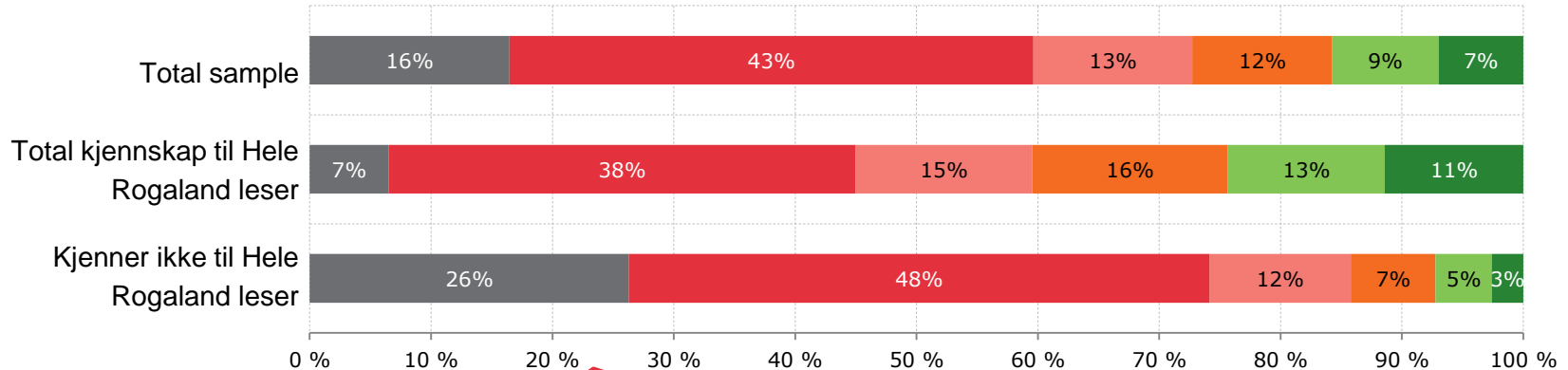


Dette er i liten grad påvirket av kjennskap til prosjektet.

Det er mye færre som synes prosjektet er verdifullt for dem. Hele 43% sier det i svært liten grad har vært verdifullt for dem.

I hvilken grad er prosjektet "Hele Rogaland leser" verdifullt for deg?
(N=602)

- vet ikke
- 1 - I svært liten grad
- 2
- 3
- 4
- 5 - I svært stor grad



Dette spørsmålet gir nok et mer realistisk bilde av hva befolkningen virkelig synes om prosjektet. Det er vanskelig å si seg uenig i at slikt prosjekt nok har noe for seg generelt, men veldig få føler det har hatt noen verdi for dem personlig.

Oppsummering – Hele Rogaland Leser

- Totalt sett (Uhjulpet + hjulpet) kjenner halvparten av befolkningen i Rogaland til prosjektet "Hele Rogaland leser".
- Den sterkeste assosiasjonen folk har til prosjektet er gratis bøker.
- Voksne kvinner og de med høy utdanning har størst kjennskap til prosjektet.
- Vi ser også at kjennskap til prosjektet er høyere blandt de som leser regelmessig og masse.
- Ca. 1/3 av befolkningen er positivt innstilt til prosjektets evne til å fremme lesing, men de færreste føler det har vært verdifult for dem personlig.

- Hva er prosjektets mål?
 - Å få mer lesere, introdusere nye typer bøker til de som allerede leser mye eller øke nivået på det som blir lest?
 - Når prosjektet de den rette målgruppen?
 - Er der rett type bøker som blir valgt for å nå prosjektets mål.

Konklusjoner

Konklusjoner

- En stor andel av befolkningen i Rogaland leser bøker. Kvinner leser mer enn menn, og halvparten av befolkningen har lånt boken de leste i sist.
- Biblioteket besøkes av over halvparten av befolkningen i løpet av et år. Biblioteket brukes i hovedsak for å låne bøker, og kvinner bruker det mer enn menn.
- Bibliotekets nettside blir i hovedsak brukt til å sjekke åpningstider. Kjennskap og bruk av bibliotekenes Facebooksider er lite utbredt.
- Lesing av e-bøker er fortsatt i en startfase i Rogaland. Det er en tendens til at de som leser mye også leser mer på nettbrett.
- Prosjektet "Hele Rogaland Leser" er best kjent blant de som leser mye. Voksne damer med høy utdanning har best kjennskap til prosjektet.